

Schoolreglement voor het basisonderwijs



Sint-Alena
Spanjebergstraat 1
1700 Dilbeek

Welkom op onze basisschool!

Beste ouder

Bedankt voor je vertrouwen in onze school. Wij zijn blij je als partner te verwelkomen. Onze school wil een plek zijn waar je kind ongestoord kan opgroeien, leren en ervaren. Samen staan we in voor een zo optimale en volledige ontwikkeling van je kind. We hopen op een positieve, respectvolle en duurzame samenwerking!

ZEG

zeg dat ik fantastisch ben,

briljant, gevat, sociaal,

gevoelig, handig, grappig en

bijzonder geniaal

zeg dat je zo'n wonderkind

als ik maar zelden ziet

zeg dat je me super vindt

maar liegen mag je niet

S. Silverstein




Beste leerling

Welkom op onze school! Laten we samen stappen zetten om te leren, te groeien, om jouw persoonlijkheid en talenten verder te ontplooien, om te leren zorg dragen voor jezelf en elkaar, om een plaatsje te bouwen in onze samenleving, ... Laten we de wereld samen ontdekken!



de directeur en het schoolteam

ONS SCHOOLREGLEMENT



Door je kind in te schrijven in onze school ga je akkoord met ons schoolreglement.

Het schoolreglement bevat de **rechten en plichten** van elke leerling op school. Het schoolreglement omschrijft wat je van ons mag verwachten, maar ook wat wij van jou en je kind verwachten.

Soms is het nodig om ons schoolreglement aan te passen. We bespreken het schoolreglement dan op de schoolraad. Als er **wijzigingen** zijn aan ons schoolreglement of pedagogisch project, dan vragen we jou om opnieuw je akkoord te geven.

Onze visie en pedagogisch project

Engagementsverklaring van het
katholiek onderwijs

Algemene informatie over onze school

Hoe organiseren wij
onze school?

Vaste instapdagen voor
de kleinsten

Nieuwe inschrijving nodig?

Onderwijsloopbaan

Schooluitstappen

Verboden te roken

Verkoop, reclame
en sponsoring

Wat mag je van ons verwachten?

Hoe begeleiden we je kind?

Leerlingenevaluatie

Getuigschrift
basisonderwijs

Met wie werken we samen?

Onderwijs aan huis en
synchroon
internetonderwijs

Revalidatie/logopedie
tijdens de lestijden

Stappenplan bij ziekte
of ongeval

Medicatiegebruik en
andere medische
handelingen

Privacy

Wat verwachten we van jou als ouder?

Engagementsverklaring
tussen jou en onze school

Ouderlijk gezag

Schoolkosten

Participatie

Gebruik van (sociale)
media

Wat verwachten we van je kind?

Leerplicht en
afwezigheden

Participatie leerlingenraad

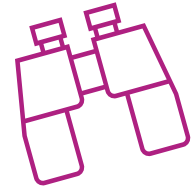
Wat mag en wat niet?

Herstel- en
sanctioneringsbeleid

Betwistingen

Klachten

Onze visie en pedagogisch project



Hierna volgen enkele krachtlijnen van het pedagogisch project van de Sint-Alenaschool.

van

Het pedagogisch project van onze school is ingebed in het project van de katholieke dialoogschool. Op onze school verwelkomen we gastvrij iedereen, van welke levensbeschouwelijke of religieuze achtergrond ook. Als katholieke dialoogschool verwachten we dat ouders echte partners zijn voor de opvoeding en vorming die de school hun kinderen verstrekt. Kiezen voor een katholieke dialoogschool houdt voor iedereen een engagement in. Daarom mogen ouders van de school verwachten dat we hen zoveel mogelijk betrekken in het samen school maken. Ouders verwachten dat de school voor hun kinderen een leer- en leefwereld is die bijdraagt aan de opvoeding die ze hen zelf willen geven. Ouders die kiezen voor een katholieke school geven aan dat ze vertrouwen stellen in de wijze waarop scholen vandaag in verscheidenheid gestalte geven aan het project van de katholieke dialoogschool.

We werken met het leerplan ZILL, opgesteld door de begeleidingsdienst van de Centrale Raad van het Katholiek Onderwijs: Zin in leren, Zin in Leven! Onderwijs wordt verschaft volgens vernieuw(en)de methodes, interactieve en didactische werkvormen en met functionele leermiddelen.

We stellen het welbevinden van elk kind centraal. Hiervoor hanteren we een handelingsgerichte visie. Werken vanuit deze visie betekent dat wij steeds denken en handelen vanuit het welbevinden van de kinderen, met respect voor de persoonlijkheid en eigenheid van elk kind en met het oog op de ontplooiing van zijn/haar totale persoonlijkheid.

Een goede opvoeding van de leerlingen is verbonden met degelijk onderwijs. Een aantal waarden zullen van bij de jongste kleutergroep tot het zesde leerjaar nagestreefd worden bij de kinderen: orde en discipline, beleefdheid, samenwerking en vriendschappelijke omgang, een gemoedelijke sfeer.

We streven naar een cultuur waar er geweldloos met mekaar wordt omgegaan, waar verbindend met mekaar wordt gecommuniceerd.

Ons pedagogisch project is gebaseerd op het breder project van de katholieke dialoogschool. Op onze school is iedereen welkom, ongeacht jouw wat jouw levensbeschouwelijke of religieuze achtergrond is

We zijn een Nederlandstalige school.

Als school hebben wij het engagement om alle kinderen zo goed mogelijk te begeleiden in hun taalontwikkeling.

Meertaligheid is een meerwaarde, doch vragen we aan de ouders een positief engagement voor het opnemen van de school- en onderwijstaal, wat wil zeggen dat ze kinderen ondersteunen en stimuleren bij het leren van de Nederlandse taal.

De totale persoonlijkheidsontwikkeling wordt bij elk kind maximaal en evenwichtig nagestreefd. Bijzondere aandacht zal gaan naar de vaardigheden zoals spreken, luisteren, lezen, schrijven en rekenen. De ontwikkeling van sociale vaardigheden krijgt eveneens een belangrijke plaats. Daarnaast worden andere

aspecten van de algemene ontwikkeling belicht en ontwikkelen we een ruime belangstelling voor andere landen, culturen en levenswijzen. Zowel in het kleuter- als in het lager onderwijs zullen hiervoor binnen het lerarenteam continu ontwikkelings- en leerlijnen worden uitgestippeld.

Elke leerkracht streeft naar de maximale betrokkenheid en ontwikkeling van elk kind.

Voor het kind dat extra zorg nodig heeft gaan we in communicatie met de ouders, eventueel het CLB of andere instanties. We hebben zowel oog voor kinderen met een leervoorsprong als voor kinderen met ontwikkelingsproblemen. Het zorgteam zorgt hierbij voor een ondersteuning van alle betrokken partijen.

We streven naar een goede samenwerking met ouders, de school en eventueel externe instanties zoals het Centrum voor leerlingbegeleiding, het ondersteuningsnetwerk (ONW), revalidatie (REVA), logopedisten (LOGO), kinesisten (KINE),....

In deze brochure worden onze doelstellingen nog verder omschreven en concreet ingepast in het dagelijkse schoolleven.

Het is de wens van het Schoolbestuur dat alle personeelsleden en participanten dit project onderschrijven en het helpen realiseren ten bate van de kinderen.

De volledige tekst van de engagementsverklaring van het Katholiek onderwijs vind je terug op de website van Katholiek Onderwijs Vlaanderen.

Engagementsverklaring van het katholiek onderwijs

Ons pedagogisch project kadert in het bredere project van de **katholieke dialoogschool**. Op onze school is iedereen welkom, wie je ook bent en wat je achtergrond ook is. Samen leven in dialoog met elkaar vinden we belangrijk. Vanuit het voorbeeld van Jezus nodigen we je uit op zoek te gaan naar wat leren en leven voor jou kunnen betekenen.

Kiezen voor een katholieke dialoogschool vraagt betrokkenheid van iedereen. Van ons mag je verwachten dat we je zoveel mogelijk betrekken in het samen school maken. Onze school is voor je kind een leer- en leefwereld die bijdraagt aan de opvoeding die je je kind zelf wilt geven.

Kiezen voor een katholieke dialoogschool betekent vertrouwen stellen in de manier waarop wij als school vandaag het project van de katholieke dialoogschool vormgeven. Als katholieke dialoogschool verwachten we dat je een echte partner van ons bent in de vorming van je kind. Dat houdt ook in dat je kind deelneemt aan de lessen rooms-katholieke godsdienst.

De [volledige tekst van de engagementsverklaring](#) vind je op de website van Katholiek onderwijs Vlaanderen en op de website van onze school.

[Terug naar overzicht](#)

1 Algemene informatie over de school



1.1 Hoe organiseren wij onze school?

Info

Sint-Alena bestaat uit 2 vestigingen:

- De centrumschool met een kleuterafdeling en een lagere school
- De wijkschool met een kleuterafdeling , het eerste leerjaar en een tweede leerjaar

De eindverantwoordelijke van de school is het schoolbestuur. Ons schoolbestuur is:

- Naam: VZW Crescendo “samen groeien”

Vrije Katholieke Basisscholen Sint-Alena Dilbeek en Sint-Martens Bodegem

- Voorzitter: Francine Hardeman
- Adres: Rozenlaan 45 -1700 Dilbeek
- Mailadres: voorzitter@crescendo-scholen.be
- Website: www.crescendo-scholen.be
- het ondernemingsnummer;408.575.777- RPR Brussel
- in voorkomend geval, het e-mailadres en de website;

Onze schooluren

Zo verloopt een schooldag in de centrumschool

- 8.45 gaat de schoolbel en alle leerlingen gaan naar hun klas
- 8.50 de school sluit de deur
- 10.05 - 10.20 speeltijd KS
- 10.30-10.45 speeltijd LS
- 12.00-13.00 middagmaal en speeltijd
- 14.00 -14.15 speeltijd KS
- 14.15 - 14.30 speeltijd LS
- 15.20 gaat de schoolbel
- 15.25 de schoolpoort opent
- Op woensdagmiddag eindigen de lessen om 12.25 en opent de schoolpoort om 12.30.

De kinderen eten hun boterhammen in de klas, wie wenst kan soep bestellen. Er is mogelijkheid om in de eetzaal een warme maaltijd te verkrijgen.

Zo verloopt een schooldag in de wijkschool:

- 8.45 gaat de schoolbel en alle leerlingen gaan naar hun klas
- 8.50 de school sluit de deur
- 10.30-10.45 speeltijd
- 12.00-13.15 middagmaal en speeltijd
- 15.20 gaat de schoolbel
- 15.25 de schoolpoort opent
- Op woensdagmiddag eindigen de lessen om 12.25 en opent de schoolpoort om 12.30.

De kinderen eten boterhammen in de klas.

De voor-en naschoolse opvang

Deze wordt georganiseerd door de Gemeente Dilbeek, in samenwerking met Infano VZW.

Ochtendbewaking: vanaf 7.00- 8.20 (betalend) , van 8.20 -8.45 is de bewaking niet betalend

Avondbewaking : van 15.45 - 18.00 (betalend)

In geval van nood kan je terecht op het nummer: 0489/94 82 89

Ook via mail kan je een afspraak maken: dilbeek.zuid@infano.be

De ouders blijven verantwoordelijk voor hun kinderen tot ze onder toezicht zijn van de verantwoordelijke van de opvang. Begeleid je kind tot aan de opvang.

[Terug naar overzicht](#)



1.2 Vaste instapdagen voor de kleinsten

Je kind kan tussen 2,5 en 3 jaar op onze school starten op één van de volgende instapdagen:

- 1ste schooldag na elke schoolvakantie: na de zomer-, herfst-, kerst-, krokus- en paasvakantie;
- 1ste schooldag van februari;
- 1ste schooldag na Hemelvaartsdag.

Op de [website van de Vlaamse overheid](#) kun je de eerstvolgende instapdatum van je kind berekenen.

Wordt je kind 2,5 jaar op een instapdatum? Dan mag je kind al vanaf die dag naar school.

Is je kind al 3 jaar? Dan gelden de instapdata niet. Je kind kan dan elke schooldag starten in de kleuterklas.

[Terug naar overzicht](#)



1.3 Nieuwe inschrijving nodig?

Door het schriftelijk goedkeuren van ons pedagogisch project en dit schoolreglement, is je kind ingeschreven in onze school. Eenmaal ingeschreven, blijft je kind normaal bij ons ingeschreven.

1.3.1 Aanmelden en inschrijven

Onze school werkt met een aanmeldingssysteem. *We werken hiervoor samen met de gemeente Dilbeek.* Welke groep kinderen zich wanneer kan komen aanmelden, vind je in onze schoolbrochure, op onze website, ... Bij de aanmelding zullen we je bevragen naar enkele gegevens. Vul die eerlijk in, want bij foute informatie verlies je je recht op inschrijving die je via de aanmeldingsprocedure verwerft.

Na de aanmeldingsperiode ordenen we de aangemelde leerlingen volgens de criteria:

1. Voorrang broers en zussen
2. Voorrang kinderen van personeelsleden

3. Alle andere leerlingen:

(indicator- en niet-indicatorleerlingen)

(afstand domicilie-adres/school - vestiging)

Na de ordening laat de gemeente Dilbeek weten of je kind al dan niet gunstig gerangschikt is.

Indien jouw kind gunstig gerangschikt is, word je *schriftelijk of via elektronische drager* op de hoogte gebracht wanneer je je kind mag komen inschrijven.

Is je kind niet gunstig gerangschikt, dan ontvang je van de gemeente Dilbeek een weigeringsdocument. Op dit weigeringsdocument staat waarom je geweigerd werd, op welke plaats in de wachtlijst je kind staat en waar je terecht kan met eventuele klachten.

1.3.2 Weigeren/ontbinden van de inschrijving

Onze school moet haar capaciteit vastleggen. De capaciteitsbepaling en het aantal beschikbare zitjes vind je terug op de website van de gemeente Dilbeek www.aanmelden.dilbeek.be (Centraal aanmelding Register)

Eens onze capaciteit bereikt is, wordt elke bijkomende leerling geweigerd.

Elke geweigerde leerling krijgt een mededeling van niet-gerealiseerde inschrijving en wordt als geweigerde leerling in het inschrijvingsregister geschreven. De volgorde van geweigerde leerlingen in het inschrijvingsregister valt weg op de vijfde schooldag van oktober van het schooljaar waarop de inschrijving betrekking heeft. Voor de instappertjes blijft de volgorde van het inschrijvingsregister behouden tot 30 juni van het schooljaar waarop de inschrijving betrekking had.

Wanneer je kind beschikt over een verslag, schrijft de school in onder ontbindende voorwaarde. Als na de inschrijving pas blijkt dat er zo'n verslag is, wordt ze automatisch omgezet in een inschrijving onder ontbindende voorwaarde. Vervolgens organiseert de school overleg met de ouders, de klassenraad en het CLB, over de aanpassingen die nodig zijn om de leerling mee te nemen in het gemeenschappelijk curriculum of om de leerling studievoortgang te laten maken op basis van een individueel aangepast curriculum. Een beslissing volgt binnen een redelijke termijn en uiterlijk na 60 kalenderdagen.

Indien na het overleg de school de disproportionaliteit van de aanpassingen bevestigt, wordt de inschrijving ontbonden op het moment dat deze leerling in een andere school is ingeschreven en uiterlijk 1 maand, vakantieperioden niet inbegrepen, na de kennisgeving van de bevestiging van de disproportionaliteit.

Wanneer tijdens zijn/haar schoolloopbaan de nood aan aanpassingen voor je kind wijzigt, kan het zijn dat de vastgestelde onderwijsbehoeften van die aard zijn dat ofwel een verslag nodig is, ofwel een bestaand verslag gewijzigd moet worden. In dat geval organiseert de school een overleg met de klassenraad, de ouders en het CLB. Op basis van dit overleg en nadat het verslag werd afgeleverd of gewijzigd, beslist de school om de leerling op vraag van de ouders studievoortgang te laten maken op basis van een individueel aangepast curriculum of om de inschrijving van de leerling voor het daaropvolgende schooljaar te ontbinden.

Een klachtenprocedure bij de Commissie inzake Leerlingenrechten is mogelijk.

1.3.3 Herinschrijving bij overgang van kleuter naar lager

Is je kind ingeschreven in onze kleuterschool Sint-Alena centrum basisschool dan hoeft het zich niet opnieuw in te schrijven bij de overgang naar het lager onderwijs in Sint-Alena centrum basisschool.

Is je kind ingeschreven in onze kleuterschool Sint-Alena wijksschool dan hoeft het zich niet opnieuw in te schrijven bij de overgang naar het lager onderwijs in Sint-Alena wijksschool.

Wil je je kind inschrijven in onze andere vestigingsplaats dan moet je opnieuw de aanmeldingsprocedure volgen.

[Terug naar overzicht](#)



1.4 Onderwijsloopbaan

1.4.1 Taalscreening niveau Nederlands

Onze school moet voor elke leerling bij het begin van de leerplicht een taalscreening uitvoeren. Die taalscreening onderzoekt hoe goed je kind Nederlands kan. Indien op basis van de resultaten blijkt dat je kind het Nederlands niet genoeg beheerst, dan volgt je kind een taalintegratietraject dat aansluit bij zijn specifieke noden. De taalscreening gebeurt niet voor anderstalige nieuwkomers. Zij krijgen sowieso een aangepast taalintegratietraject.

1.4.2 Naar het lager onderwijs

Meestal stapt je kind over van de kleuterklas naar de lagere school als het 6 jaar is (of wordt voor 1 januari van het lopende schooljaar). Het is belangrijk dat je kind in het voorafgaande schooljaar 290 halve dagen effectief aanwezig was in het kleuteronderwijs. Was je kind geen 290 halve dagen effectief aanwezig in het kleuteronderwijs? Dan gelden er strengere toelatingsvoorwaarden tot het lager onderwijs. De klassenraad van het kleuteronderwijs en indien nodig het lager onderwijs hebben een belangrijke rol bij de toelating tot het lager onderwijs.

Misschien wil je je kind vroeger naar het lager onderwijs laten gaan. De overstap hangt dan af van de beslissing van de klassenraad van het kleuteronderwijs en eventueel ook van die van het lager onderwijs. Het advies en overleg van het CLB, over een vervroegde instap, is niet langer vereist.

Is je kind al 6 jaar en voldoet het aan de toelatingsvoorwaarden, maar is het volgens jou nog niet klaar voor de lagere school? Je kind kan dan nog maximaal één jaar kleuteronderwijs volgen. Zowel de klassenraad van het kleuteronderwijs als het CLB geven je een advies.

1.4.3 Zittenblijven in het kleuteronderwijs of in het lager onderwijs

Op basis van ons pedagogisch project creëren we een leeromgeving waarin je kind een doorlopend leerproces kan volgen. We stemmen de lessen zoveel mogelijk af aan de voortgang in ontwikkeling van je kind.

De klassenraad beslist, of je kind wel of niet kan overgaan naar een volgend jaar. De beslissing om niet over te gaan, nemen we omdat we ervan overtuigd zijn dat dit voor je kind de beste oplossing is. We doen dat in het belang van de ontwikkeling van je kind. We motiveren die beslissing schriftelijk en lichten ze mondeling toe. We geven ook aan welke bijzondere aandachtspunten er voor het volgende schooljaar voor je kind zijn.

1.4.4 Indeling in leerlingengroepen

Wij beslissen in welke leerlingengroep je kind, die in de loop van zijn schoolloopbaan van school verandert, terecht komt. Ook bij de overgang naar een ander jaar (met meerdere klassen) beslissen wij autonoom in welke groep je kind zal zitten. Soms delen we de leerlingengroepen opnieuw in als er nieuwe leerlingen bij komen (bv. in de kleuterschool na een instapdatum).

1.4.5 Langer in het lager onderwijs

Nadat je kind het getuigschrift basisonderwijs heeft behaald, kan het geen lager onderwijs meer volgen, tenzij de klassenraad van de school waar je kind het voorafgaande schooljaar lager onderwijs volgde, een gunstig advies geeft. Deze klassenraad geeft dit advies op jouw vraag. Na kennisneming van en toelichting bij het advies van de klassenraad neem jij als ouder een beslissing.

Wordt je kind 14 jaar voor 1 januari van het lopende schooljaar? Dan kan het nog één schooljaar lager onderwijs volgen. Daarvoor is wel een gunstig advies van de klassenraad waar je kind het voorafgaande schooljaar lager onderwijs volgde nodig. Ze geven dit advies op jouw vraag.

Na kennisneming van en toelichting bij de adviezen van de klassenraad neem jij als ouder een beslissing.

Je kind kan geen lager onderwijs meer volgen als het 15 jaar wordt voor 1 januari van het lopende schooljaar.

1.4.6 Uitschrijving

De inschrijving van je kind stopt als:

- je zelf beslist dat je kind onze school verlaat;
- je kind door een tuchtmaatregel definitief van onze school wordt gestuurd;
- een verslag van het CLB aangeeft dat het zelfs na redelijke aanpassingen voor je kind niet mogelijk is om het gemeenschappelijk programma te blijven volgen. De inschrijving van je kind kan dan na overleg met jou en het CLB ontbonden worden en stopt in dat geval op het einde van het lopende schooljaar, tenzij we een individueel aangepast programma haalbaar zien;
- een gewijzigd verslag van het CLB aangeeft dat het zelfs na redelijke aanpassingen voor je kind niet mogelijk is om het individueel aangepast curriculum te blijven volgen. De inschrijving van je kind kan dan na overleg met jou en het CLB ontbonden worden en stopt in dat geval op het einde van het lopende schooljaar.
- Je niet akkoord gaat met een nieuwe versie van het schoolreglement. De inschrijving van je kind stopt dan op het einde van het lopende schooljaar.



1.5 Schooluitstappen

1.5.1 Ééndaagse uitstappen

Je kind is verplicht deel te nemen aan schooluitstappen die **korter zijn dan één schooldag**

Elk schooljaar maken we met onze leerlingen enkele leerrijke uitstappen.

De uitstappen zijn gelinkt aan de leerinhouden die aan bod komen.

Ouders worden hierbij tijdig op de hoogte gebracht via mail, Glimme of een brief.

1.5.2 Meerdaagse uitstappen

We streven er als school ook naar om alle kinderen te laten deelnemen aan schooluitstappen die **één schooldag of langer duren (meerdaags)**. Die activiteiten maken deel uit van ons onderwijsaanbod. Door het schoolreglement te ondertekenen, gaan we ervan uit dat je op de hoogte bent van de schooluitstappen die we organiseren. Als je niet wenst dat je kind meegaat op één van de schooluitstappen die één dag of langer duren, dan moet je dat vooraf schriftelijk melden. Leerlingen die niet deelnemen aan de schooluitstap moeten op school aanwezig zijn.

- Bosklassen voor de leerlingen van de 3^{de} graad (5 dagen, 2 jaarlijks)
- Zeeklassen voor de leerlingen van de 2^{de} graad (5 dagen, 2 jaarlijks)
- Boerderijklassen voor de leerlingen van de 1^{ste} graad (3 dagen, 2 jaarlijks)

Ouders worden tijdig uitgenodigd voor een infoavond.

1.5.3 Afspraken i.v.m. zwemmen

De kinderen van de lagere school krijgen regelmatig zwemles in Dilkom.

Zwemmen hoort bij de gewone lessen. De les wordt gegeven door een zwemleraar. Kinderen die occasioneel niet deelnemen aan de zwemles, geven een geschreven verklaring van de ouders aan de leraar. Wij vragen een doktersbewijs indien je kind opeenvolgende zwemlessen verzuimt. De 5-jarige kleuters gaan één semester per schooljaar zwemmen onder leiding van een klasleraar. De watergewenning wordt gegeven door een zwemleraar. Tijdens de zwemles dragen de leerlingen een badpak of zwembroek en de gekregen badmuts.

[Terug naar overzicht](#)



1.6 Verboden te roken

Op school geldt steeds een rookverbod. Het verbod geldt voor het volledige schooldomein, dus ook de open plaatsen en aan de schoolpoort. Het rookverbod geldt voor iedereen die de school betreedt: leerlingen, ouders, personeel, bezoekers, ...

Ook verdamers zoals de elektronische sigaret, heatstick en de shisha-pen vallen onder het rookverbod, zelfs als ze geen nicotine en tabak bevatten.

Als je kind het rookverbod overtreedt, kunnen we een sanctie opleggen.

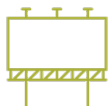
Als je vindt dat het rookverbod op onze school niet goed nageleefd wordt, dan kun je terecht bij de directie van de school.

Het rookverbod geldt ook tijdens activiteiten die wij als school organiseren, zoals schooluitstappen.



Je kind heeft recht op een gezonde omgeving

[Terug naar overzicht](#)



1.7 Verkoop, reclame en sponsoring

Wij mogen geen handelsactiviteiten uitoefenen, zoals de permanente verkoop van groentepakketten aan ouders, alleen om onszelf of bepaalde derden te verrijken. Het is wel toegestaan om beperkte winst te maken om onze werking te bekostigen. Die handelsactiviteiten moeten passen in de normale dienstverlening aan onze leerlingen of in de afwerking van het programma.

We maken geen reclame bij verplichte activiteiten (bv. lichamelijke opvoeding in de gymzaal) of leermiddelen (bv. in een werkboek of agenda). Bij een facultatieve activiteit, zoals een meerdaagse schooluitstap, mogen we enkel de naam vermelden van de persoon of organisatie die ons hielp die gratis of tegen een lagere prijs aan te bieden.

De reclame of sponsoring:

- moeten verenigbaar zijn met de pedagogische en onderwijskundige taken en doelstellingen van onze school;
- mogen geen schade berokkenen aan de geestelijke en/of lichamelijke toestand van onze leerlingen;
- moeten in overeenstemming zijn met de goede smaak en het fatsoen;
- mogen de objectiviteit, de geloofwaardigheid, de betrouwbaarheid en de onafhankelijkheid van onze school niet in het gedrang brengen.

[Terug naar overzicht](#)

2 Wat mag je van ons verwachten?



2.1 Hoe begeleiden we je kind?

2.1.1 Leerlingenbegeleiding

Wij hebben de opdracht om voor elke leerling in kwaliteitsvolle leerlingenbegeleiding te voorzien. Dat doen wij door:

De leerkrachten staan in voor het onderwijs en de dagelijkse pedagogische aanpak in hun klas. Op deze fase heeft de leerkracht oog voor het welbevinden van de leerlingen en hun totale ontwikkeling. Door te differentiëren in de klas, komt de leerkracht toe aan de noden en behoeften van zijn leerlingen.

Ondersteuners staan samen met de klasleerkracht in voor het uitbouwen van een krachtige leeromgeving en het ondersteunen van leerlingen met onderwijsbehoeften.

Onze school voert een zorgbeleid. Dit houdt onder meer in dat we gericht de evolutie van je kind volgen. Dit doen we door het werken met een leerlingvolgsysteem (LVS) en het uitvoeren van observaties.

Onze school heeft een zorgteam dat bestaat uit de directeur, de ondersteuners en de zorgcoördinatoren. Het zorgteam heeft een ondersteunende rol en dit zowel voor de leerlingen, ouders als de leerkrachten.

Het zorgteam heeft een goede samenwerking met externe partners zoals het CLB, ONW, REVA,...

Bij elke fase in het zorgbeleid worden ouders gezien als een volwaardige partner.

De school heeft een nauwe samenwerking met de gemeente Dilbeek en motiveert ouders om deel te nemen aan hun verschillende initiatieven.

Als je kind specifieke onderwijsbehoeften heeft, kun je dit melden aan de directeur en zorgcoördinator. We gaan samen met jou na welke aanpassingen nodig zijn. Specifieke onderwijsbehoeften is een breed begrip. Het betekent dat je kind mee als gevolg van een fysieke, verstandelijke of zintuiglijke beperking niet zomaar aan het gewone lesprogramma kan deelnemen. De school kan ook zelf aanpassingen voorstellen op basis van vaststellingen in de loop van het schooljaar. Welke maatregelen aan de orde zijn, zal afhangen van wat je kind nodig heeft en wat wij als school kunnen organiseren.

Als school zijn we verplicht om redelijke aanpassingen te voorzien als jouw kind daar nood aan heeft. Het is niet mogelijk om hier als ouder verzet tegen aan te tekenen.

We zullen in overleg met jou als ouder vastleggen hoe de individuele begeleiding van je kind georganiseerd zal worden. Daarbij zullen we aangeven wat je van de school kan verwachten en wat wij van jou als ouder verwachten.

Wij verwachten dat je ingaat op onze vraag tot overleg en de afspraken die we samen maken opvolgt en naleeft.



Je kind heeft het recht om ongestoord te ontwikkelen en te groeien

2.1.2 Huiswerk

Vanaf het eerste leerjaar krijgen de leerlingen regelmatig taken mee naar huis. Dat kunnen zowel schriftelijke oefeningen, inoefenen op digitale platformen als het instuderen van leerstof zijn. Alle taken staan in de agenda genoteerd, zodat de ouders de nodige controle kunnen uitvoeren. De leerlingen zijn steeds verplicht de opgegeven taken te maken of in te studeren.

De leraren waken erover dat het opgelegde huiswerk de leerling niet overbelast: de leerlingen hebben ook recht op ontspanning.



Je kind heeft recht op genoeg rust en vrije tijd

2.1.3 Agenda van je kind

We trachten onze leerlingen tot zelfstandig werken op te voeden. Vandaar ook het gebruik van onze agenda. Leraren leggen de werking ervan uit op de eerste contactvergadering. Taken en lessen staan steeds vermeld in de agenda.

We gebruiken die ook voor contact met de ouder: leraren noteren soms een opmerking in de agenda.

Wij verwachten van jou dat je deze directe weg, indien nodig, ook zelf gebruikt.

We verwachten van jou dagelijks de schoolagenda na te kijken en te ondertekenen.

[Terug naar overzicht](#)



2.2 Leerlingenevaluatie

2.2.1 Breed evalueren

Brede evaluatie gaat uit van de groei van leerlingen en volgt die groei op. Daarbij wordt de totale persoon voor ogen gehouden. We willen je kind vertrouwen geven om te leren en zich verder te ontwikkelen. Via brede evaluatie krijgt je kind inzicht in zijn eigen leerproces.

We maken volgende afspraken rond leerlingenevaluatie:

De klassenbesprekingen met de zorgcoördinator, titularissen en ondersteuners vinden 3 keer per schooljaar plaats. We bespreken de evolutie van elke leerling op cognitief en sociaal emotioneel vlak. Deze bespreking wordt opgenomen in het leerlingvolgsysteem. Zo krijgen we een duidelijk zicht op de vorderingen van elke leerling doorheen zijn schoolloopbaan.

Soms hebben leerlingen extra zorg nodig. Via observaties zoeken we de juiste zorg op maat.

Indien nodig wordt het CLB ingeschakeld.

Het decreet basisonderwijs geeft beslissingsrecht aan de ouders waar het gaat over de overgang van het kleuter- naar het lager onderwijs, van het lager naar het secundair onderwijs en van het gewoon naar het buitengewoon onderwijs, na kennisgeving van en toelichting bij het advies van de klassenraad en het CLB.

De school beslist, in overleg en in samenwerking met het CLB dat onze school begeleidt, of je kind kan overgaan naar een volgende leerlingengroep. Wil de school dat je kind een jaar overdoet, dan is dit omdat ze ervan overtuigd is dat dit voor je kind de beste oplossing is. De genomen beslissing wordt ten aanzien van de ouders schriftelijk gemotiveerd en mondeling toegelicht. De school geeft ook aan welke bijzondere aandachtspunten er in het daaropvolgende schooljaar voor je kind zijn. De school neemt deze beslissing dus in het belang van je kind.

2.2.2 Rapporteren

Tweemaandelijks krijgt de leerling een rapport mee naar huis, dat ouders dienen te ondertekenen. Toetsen worden regelmatig meegegeven. We hebben aandacht voor de verschillende ontwikkelvelden.

De school organiseert minstens 3 individuele oudercontacten: in oktober, december en op het einde van het schooljaar. Indien nodig kan kunnen er één of meerdere oudercontacten bijkomen. Tijdens dit oudercontact nemen de leerkrachten de tijd om de resultaten en de noden te bespreken met de ouders.

[Terug naar overzicht](#)

2.3 Getuigschrift basisonderwijs



Of een leerling het getuigschrift basisonderwijs krijgt, hangt af van de beslissing van de klassenraad. De klassenraad gaat na of de eindtermgerelateerde leerplandoelen voldoende in aantal en beheersingsniveau zijn behaald. Daarbij zal de groei die je kind doorheen zijn onderwijsloopbaan maakte, en de zelfsturing die je kind toont, zeker een rol spelen.

Ook leerlingen die een individueel aangepast curriculum volgen, waarbij het curriculum nauw aanleunt bij het gemeenschappelijk curriculum, kunnen in aanmerking komen voor het getuigschrift basisonderwijs. De klassenraad beslist of de eindtermgerelateerde leerplandoelen voldoende in aantal en beheersingsniveau zijn behaald.

Op het oudercontact in juni wordt de beslissing meegedeeld.

De datum van uitreiking is ook de ontvangstdatum voor het instellen van beroep. Als je niet aanwezig bent op de uitreiking, dan geldt 1 juli als datum van ontvangst voor het instellen van beroep.

Behaalt je kind geen getuigschrift basisonderwijs? Dan ontvang je een schriftelijke motivering waarom het getuigschrift niet werd uitgereikt. We geven daarbij ook bijzondere aandachtspunten voor de verdere onderwijsloopbaan van je kind. Je krijgt een verklaring waarin het aantal en de soort gevolgde schooljaren lager onderwijs van je kind staat.

Ouders die niet akkoord gaan met het niet toekennen van een getuigschrift basisonderwijs aan hun kind, hebben toegang tot een [Beroepsprocedure niet-uitreiken getuigschrift basisonderwijs](#).



2.4 Met wie werken we samen?

2.4.1 Centrum voor leerlingenbegeleiding (CLB)

De school werkt samen met het centrum voor leerlingenbegeleiding (CLB):

Naam: VCLB “Pieter Breughel “

Adres:

Brusselstraat 270

1702 Groot-Bijgaarden

02 569 61 72

www.vclb-pieterbreughel.be

Contactpersoon CLB: Anneleen Ducquet

Arts CLB: Els Van Assche

Het CLB heeft als opdracht om leerlingen te begeleiden op school en in de maatschappij. Die begeleiding situeert zich op vier domeinen:

- het leren en studeren;
- de onderwijsloopbaan;
- de preventieve gezondheidszorg;
- het psychisch en sociaal functioneren.

Via www.clbchat.be kun jij of je kind anoniem een vraag stellen of je verhaal vertellen aan een CLB-medewerker. Je vindt alle informatie en de openingsuren van de chat op www.clbchat.be.

Samen met het CLB hebben we afspraken en aandachtspunten voor de leerlingenbegeleiding vastgelegd. Dit zijn de concrete afspraken over de dienstverlening tussen de school en CLB:

Het CLB werkt **vraaggestuurd**. Het vertrekt vanuit vastgestelde noden, vragen van de leerling, de ouders of de school. Je kunt rechtstreeks contact opnemen met het CLB om hulp te vragen. Het CLB werkt gratis en discreet.

Als wij aan het CLB vragen om een leerling te begeleiden, dan doet het CLB een begeleidingsvoorstel naar je kind. Het CLB zet de begeleiding enkel voort als jullie daarmee instemmen. Een minderjarige leerling kan zelf instemmen als hij voor zichzelf kan inschatten wat goed voor hem is (= bekwame leerling). Vanaf de leeftijd van 12 jaar vermoedt de regelgever dat een kind zelfstandig kan beslissen om in te stemmen met de CLB-begeleiding.

Wij als school hebben recht op begeleiding door het CLB. Het CLB begeleidt ons door:

- bepaalde problemen of onregelmatigheden in het beleid van de school te signaleren;
- ons op de hoogte te brengen van bepaalde behoeften van leerlingen;
- ons versterking aan te bieden bij problemen van individuele leerlingen of een groep leerlingen.

Wij wisselen op contactmomenten enkel die gegevens uit die nodig zijn voor de begeleiding op school. Je geeft toestemming bij het doorgeven van informatie verzameld door het CLB. Het CLB legt voor elke leerling die het begeleidt één dossier aan. De CLB-medewerker houdt daarbij

rekening met zijn beroepsgeheim en de bescherming van de privacy. Voor meer informatie over de inhoud van het CLB-dossier en over de procedure om toegang of een kopie te bekomen, kun je contact opnemen met het CLB waarmee wij samenwerken.

Het CLB maakt voor elke leerling een multidisciplinair dossier (= CLB-dossier) aan van zodra een leerling een eerste keer is ingeschreven in een school. Als je kind van een school komt die samenwerkt met een ander CLB, zal het CLB-dossier 10 werkdagen na de inschrijving bezorgd worden aan de zorgcoördinator. Jij hoeft daar zelf niets voor te doen. Bij een inschrijving voor een volgend schooljaar wordt het dossier pas na 1 september overgedragen.

Als je niet wil dat het dossier van je kind wordt overgedragen, moet je dat binnen een termijn van 10 werkdagen na de inschrijving schriftelijk laten weten aan je vorige CLB.

Je kunt je echter niet verzetten tegen het overdragen van identificatiegegevens en gegevens in het kader van de verplichte begeleiding van leerlingen met leerplichtproblemen en gegevens in het kader van de systematische contacten. Ook tegen de overdracht van een gemotiveerd verslag of verslag kun je je niet verzetten. In principe worden gemotiveerde verslagen en verslagen bijgehouden in IRIS-CLB online.

Je kunt je ook niet verzetten tegen:

- de begeleiding van spijbelgedrag;
- collectieve medische onderzoeken of preventieve gezondheidsmaatregelen voor besmettelijke ziekten;
- de hoger vermelde signaalfunctie en de ondersteuning van het CLB aan de leraren op school bij problemen van individuele leerlingen of een groep leerlingen.

Als je bij een verplicht medisch onderzoek bezwaar hebt tegen een bepaalde medewerker van het CLB, kun je een aangetekende brief sturen naar de directeur van het CLB. Je moet dan wel binnen een termijn van 90 dagen dat medisch onderzoek laten uitvoeren door een andere CLB-medewerker of door een andere arts. In dat laatste geval moet je wel zelf de kosten betalen. Je bezorgt binnen 15 dagen na de datum van het onderzoek daarvan een verslag aan de bevoegde CLB-arts van het CLB dat onze school begeleidt.

2.4.2 *Ondersteuningsnetwerk*

Heeft je kind een gemotiveerd verslag of een verslag gekregen van het CLB na het doorlopen van een handelingsgericht traject, dan kunnen wij ondersteuning aanvragen bij het ondersteuningsnetwerk. Een ondersteuningsnetwerk is een samenwerking tussen scholen uit het gewoon onderwijs met scholen uit het buitengewoon onderwijs, samen met het CLB en de pedagogische begeleidingsdiensten.

De ondersteuning is leerling-, leraar- en schoolteamgericht. Ondersteuners pakken samen met het lerarenteam de ondersteuningsnoden aan. Je kunt niet rechtstreeks ondersteuning aanvragen bij een ondersteuningsnetwerk. Dat verloopt steeds via de school en het CLB.

Voor algemene vragen over ondersteuning en specifieke vragen over ondersteuning van je kind kun je terecht bij de zorgcoördinator.

2.4.3 Samenwerking met een buitengewone basisschool

Wanneer een leerling in het bezit is van een verslag of een IAC-verslag, is er de mogelijkheid om deze leerling maximaal halftijds in het buitengewoon onderwijs lessen te laten bijwonen.



[Terug naar overzicht](#)

2.5 Onderwijs aan huis en synchroon internetonderwijs

Als je kind wegens chronische of langdurige ziekte of ongeval tijdelijk niet naar school kan komen, dan heeft je kind onder bepaalde voorwaarden recht op tijdelijk onderwijs aan huis, synchroon internetonderwijs of een combinatie van beide.

Voor tijdelijk onderwijs aan huis moet je als ouder via mail de aanvraag indienen bij de directeur en een medisch attest toevoegen. Heeft je kind een niet-chronische ziekte, dan voeg je een medisch attest toe waaruit blijkt dat je kind onmogelijk naar school kan gaan, maar wel onderwijs kan krijgen. Heeft je kind een chronische ziekte, dan heb je een medisch attest van een geneesheer-specialist nodig dat het chronische ziektebeeld bevestigt en waaruit blijkt dat je kind onderwijs mag krijgen.

2.5.1 Bij langdurige ziekte of ongeval (niet-chronische ziekte)

- TOAH kan bij een niet-chronische ziekte pas worden georganiseerd na een afwezigheid van 21 opeenvolgende kalenderdagen (vakantieperiodes meegerekend).
- Je dient een aanvraag in bij de directeur. De aanvraag is vergezeld van een medisch attest waaruit blijkt dat je kind de school niet of minder dan halftijds kan bezoeken en dat je kind onderwijs mag krijgen.
- Je kind heeft recht op 4 lestijden TOAH per week. We beslissen in overleg met jou over het tijdstip en de eventuele spreiding van die lestijden.
- Je kind blijft recht hebben op TOAH als het na een ononderbroken afwezigheid van 21 kalenderdagen door ziekte of ongeval wekelijks minder dan 5 halve schooldagen aanwezig kan zijn op school. TOAH en onderwijs op school kan dan gecombineerd worden.
- Als de ziekteperiode wordt verlengd of als je kind binnen de 3 maanden hervalt, kan TOAH verlengd worden. De wachttijd van 21 opeenvolgende kalenderdagen hoeft niet meer doorlopen te worden. Je hoeft dan ook niet opnieuw een aanvraag in te dienen. Om de nieuwe afwezigheid te wettigen, is er wel een nieuw medisch attest nodig.

2.5.2 Bij chronische ziekte

- Een chronische ziekte is een ziekte waarbij een continue of repetitieve behandeling van minstens 6 maanden noodzakelijk is (bijvoorbeeld nierpatiëntjes, astmapatiëntjes, ...).
- Je dient een aanvraag in bij de directeur. De aanvraag is vergezeld van een medisch attest van een arts-specialist dat het chronische ziektebeeld bevestigt en waaruit blijkt dat je kind onderwijs mag krijgen.

- Je kind heeft recht op 4 lestijden TOAH na elke opgebouwde afwezigheid van 9 halve schooldagen. Die uren kunnen gedeeltelijk op school georganiseerd worden. We moeten daar dan samen akkoord mee gaan. TOAH vindt dan plaats buiten de normale schooluren, maar kan niet tijdens de middagpauze worden georganiseerd.
- De aanvraag en de medische vaststelling van de chronische ziekte blijft geldig voor de hele loopbaan van je kind op onze school. Je hoeft dat dus maar één keer aan onze school te bezorgen.

Je kind moet op 10 kilometer of minder van de school verblijven. Als je kind op een grotere afstand van de school verblijft, dan zijn we niet verplicht om TOAH te organiseren.

Als je kind aan bovenstaande voorwaarden voldoet, informeren we jou over de mogelijkheid van TOAH. Zodra de voorwaarden voor het verstrekken van TOAH vervuld zijn, kunnen we ermee van start gaan. We gaan dan op zoek naar een leraar om 4 lestijden per week onderwijs aan huis te geven. We maken afspraken met de TOAH-leraar om de lessen af te stemmen op de leerlingengroep van je kind. TOAH is gratis voor jou.

Wij kunnen in overleg met jou ook contact opnemen met de vzw Bednet (www.bednet.be). Dat biedt de mogelijkheid om gratis van thuis uit via een internetverbinding live deel te nemen aan de lessen. We maken dan samen met jou concrete afspraken over opvolging en evaluatie. Synchron internetonderwijs kan gecombineerd worden met tijdelijk onderwijs aan huis.

Met vragen daarover kun je steeds terecht bij de directeur.

[Terug naar overzicht](#)

2.6 Revalidatie/logopedie tijdens de lestijden



Er zijn twee situaties waardoor een kind afwezig kan zijn door revalidatie tijdens de lestijden:

- revalidatie na ziekte of ongeval (normaal max. 150 minuten per week, verplaatsingen inbegrepen);
- revalidatie voor kinderen met een specifieke onderwijsgerelateerde behoefte waarvoor een handelingsgericht advies is gegeven (normaal max. 150 minuten per week, verplaatsingen inbegrepen).

Je moet toestemming vragen aan de directeur om je kind revalidatie tijdens de lestijden te laten volgen.

Om een beslissing te kunnen nemen om revalidatie na **ziekte of ongeval** toe te staan, moeten wij over een dossier beschikken dat minstens de volgende elementen bevat:

- een verklaring van de ouders waaruit blijkt dat de revalidatie tijdens de lestijden moet plaatsvinden;
- een medisch attest waaruit de noodzakelijkheid, het aantal keer en de duur van de revalidatie blijkt;
- een advies van het CLB bij revalidatie/logopedie tijdens de lestijden, wegens ziekte of ongeval, is niet langer vereist.

- een toestemming van de directeur voor een periode die de duur van de behandeling, vermeld in het medisch attest, niet kan overschrijden.

Om een beslissing te kunnen nemen om revalidatie toe te staan voor de leerling met een **specifieke onderwijsgerelateerde behoefte waarvoor een handelingsgericht advies is gegeven**, moeten wij over een dossier beschikken dat minstens de volgende elementen bevat:

- een verklaring van de ouders waaruit blijkt dat de revalidatie tijdens de lestijden moet plaatsvinden;
 - een advies van de klassenraad en ouders. Dat advies moet motiveren waarom de problematiek van de leerling van die aard is dat het wettelijk voorziene zorgbeleid van een school daarop geen antwoord kan geven en dat de revalidatietussenkosten niet beschouwd kunnen worden als schoolgebonden aanbod. Indien er op het moment van de aanvraag tot afwezigheid nog geen handelingsgericht advies werd gegeven voor de leerling, kan het handelingsgericht advies afgeleverd worden;
 - een samenwerkingsovereenkomst tussen de school en de revalidatieverstrekker over de manier waarop de revalidatie het onderwijs voor de leerling in kwestie zal aanvullen en de manier waarop de informatie-uitwisseling zal verlopen. De revalidatieverstrekker bezorgt op het einde van elk schooljaar een evaluatieverslag aan de directie van de school, met inachtneming van de privacywetgeving waaraan hij onderworpen is;
 - een toestemming van de directeur, die jaarlijks vernieuwd en gemotiveerd moet worden, rekening houdend met het evaluatieverslag van de revalidatie verstrekker.

De directeur neemt, op basis van de verzamelde documenten, de uiteindelijke beslissing of de revalidatie tijdens de lestijden kan plaatsvinden of niet. Wij delen die beslissing aan jou mee.

De verzekering van de leerlingen die tijdens de lestijden revalidatie krijgen, valt tijdens de periode van de therapie en de verplaatsingen niet ten laste van de schoolverzekering. De begeleiding van de leerling tijdens de verplaatsingen valt niet ten laste van de school.

[Terug naar overzicht](#)



2.7 Stappenplan bij ziekte of ongeval

Info

Als je kind ziek wordt of zich onwel voelt op school, zullen we jou of een andere opgegeven contactpersoon verwittigen en vragen we, indien nodig, om je kind op te halen.

Het is uiterst belangrijk dat u de school een telefoonnummer geeft waarop we bij hoogdringendheid op elk moment iemand kunnen bereiken.

Wanneer de ouders onbereikbaar zijn of niet zelf een dokter kunnen raadplegen zal de school zich wenden tot de dichtstbijzijnde arts of spoeddienst van het dichtstbijzijnde ziekenhuis

Ook aan leerlingen die tijdens de schooluren ziek worden mag de school geen medicatie toedienen.

Eerste hulp

Bij kleine verwondingen zal je kind op school verzorgd worden door iemand van het schoolteam.

Verschillende personeelsleden zijn in het bezit van een EHBO diploma nijverheidshelper.

Ziekenhuis: UZ Jette

Dokter: dokter van wacht of de dokter die op dat moment beschikbaar is.

Verzekeringpapieren

De school heeft een polis burgerlijke aansprakelijkheid-lichamelijke schade afgesloten.

Je laat de school zo vlug mogelijk een aangifteformulier invullen. Het document bestaat oa. uit een formulier met een medisch attest voor de arts.

- Contactpersoon:
 - directie (Christelle De Smaele)
 - secretariaat (Inge De Quick)
- Procedure:
 1. Het kind zelf, of indien het letsel pas later tot uiting komt een ouder, verwittigt zo snel mogelijk een leraar of de directie
 2. Een ouder of leraar gaat met het kind naar de dokter en laat een medisch getuigschrift invullen (een exemplaar kan je verkrijgen op het secretariaat van de school)
 3. De school vult een ongeval verklaring in en stuurt de samen met het medisch attest naar de verzekeringsinstelling. Aangiften moeten binnen de acht dagen verstuurd worden.
 4. Met de doktersattesten gaat u naar uw ziekenfonds en vraagt een verschilstaat voor de verzekering.
 5. Deze verschilstaat en het attest van eventuele apotheekkosten (attest vragen aan de apotheek) bezorgt u aan de verzekeraar.
 6. Korte tijd later zal alles vergoed zijn.

[Terug naar overzicht](#)



2.8 Medicatiegebruik en andere medische handelingen

2.8.1 Gebruik van medicatie op school

- Je kind wordt ziek op school

Als je kind ziek wordt of zich onwel voelt op school, zullen we jou of andere opgegeven contactpersoon verwittigen en zullen we, indien nodig, vragen om je kind op te halen.

Wij stellen geen medische handelingen en stellen in geen geval medicatie ter beschikking, ook geen pijnstillers.

- **Je kind moet medicatie nemen tijdens de schooluren**

Het kan gebeuren dat je kind tijdens de schooluren medicatie moet nemen.

In uitzonderlijke gevallen kun je aan de school vragen om medicatie toe te dienen aan je kind. Die vraag moet bevestigd worden door een schriftelijk attest van de arts dat de juiste dosering en toedieningswijze bevat.

2.8.2 *Andere medische handelingen*

Wij stellen geen (andere) medische handelingen. We kunnen dan ook niet ingaan op vragen naar medische bijstand voor andere gevallen dan medicatie. Samen met jou zoeken we naar een samenwerking met verpleegkundigen, zoals de diensten van het Wit-Gele Kruis.

[Terug naar overzicht](#)

2.9 Privacy



2.9.1 *Hoe en welke informatie houden we over je kind bij?*

Op onze school gaan we zorgvuldig om met de privacy van onze leerlingen. We verzamelen doorheen de schoolloopbaan van je kind heel wat gegevens, zoals bij de inschrijving. We vragen alleen gegevens van je kind op als dat nodig is voor de leerlingenadministratie en -begeleiding. De gegevens die nodig zijn voor de begeleiding van je kind verzamelen we voor ons beleid op leerlingenbegeleiding.

Voor alle verwerkingen van die zogenaamde persoonsgegevens is het schoolbestuur verantwoordelijk.

De gegevens van je kind verwerken we daarbij met Informat software. We maken met de softwareleveranciers afspraken over het gebruik van die gegevens. De leveranciers mogen de gegevens niet gebruiken voor eigen commerciële doeleinden.

De gegevens van je kind worden digitaal bewaard en veilig opgeslagen. We zien er op toe dat niet iedereen zomaar toegang heeft tot die gegevens. De toegang is beperkt tot de personen die betrokken zijn bij de begeleiding van je kind (zoals de klassenraad, het CLB en het ondersteuningsnetwerk).

Om goed te kunnen optreden bij risicosituaties, kunnen we uitzonderlijk ook gegevens over de gezondheidstoestand van je kind verwerken, maar dat gebeurt enkel met je schriftelijke toestemming. Je kunt je toestemming altijd intrekken.

Wij bewaren de gegevens van je kind maximaal 1 jaar nadat je kind de school verlaten heeft. Voor sommige gegevens is er een wettelijke bewaartermijn vastgesteld die langer kan zijn.

In onze privacyverklaring vind je deze informatie nog eens op een rijtje. Je vindt de privacyverklaring terug op de website van de school www.sintalena.be

Als je vragen hebt over de privacy van je kind kun je contact opnemen met de directeur

Voor bezwaren tegen bepaalde verwerkingen kan je mailen naar privacy@sintalena.be

2.9.2 Welke info geven we door bij verandering van school?

Wanneer je kind van school verandert, zullen wij een aantal gegevens over de onderwijsloopbaan van je kind mondeling doorgeven aan de nieuwe school. Het gaat om de essentiële gegevens die de studieresultaten en studievoortgang van je kind bevorderen, monitoren, evalueren en attesteren. We doen die overdracht enkel in het belang van je kind.

Als ouder kun je die gegevens - op jouw verzoek - inzien. Je kunt je tegen de overdracht van de gegevens verzetten, voor zover de regelgeving de overdracht niet verplicht stelt. Als je niet wil dat we bepaalde gegevens doorgeven, moet je ons dat schriftelijk binnen de 10 kalenderdagen na de inschrijving van je kind in de andere school laten weten.-We zijn verplicht om aan de nieuwe school te melden als je kind een gemotiveerd verslag of een verslag heeft. De nieuwe school kan dit gemotiveerd verslag of verslag raadplegen via IRIS-CLB online. In geval van een verslag geven we daarvan ook een kopie aan de nieuwe school.

Gegevens die gaan over de schending van leefregels door je kind zijn nooit tussen scholen overdraagbaar.

2.9.3 Maken en publiceren van beeld- of geluidsopnames

We publiceren geregeld beeld- of geluidsopnames van leerlingen op de website van de school, op maandbrieven, via gimme, via facebook, prikbord binnen de school.

Met die opnames willen we geïnteresseerden op school en daarbuiten op een leuke manier informeren over onze activiteiten. De personen die de opnames maken, doen dat steeds met respect voor wie op die beelden staat. We letten erop dat de opnames niet aanstootgevend zijn.

Bij het begin van de schoolloopbaan van je kind vragen we jou om toestemming voor het maken en publiceren van die beeld- of geluidsopnames. Jouw toestemming die we via ons toestemmingsformulier vragen, blijft in principe voor de hele schoolloopbaan van je kind gelden. Enkel indien we de beeld - of geluidsopnames voor een ander doel gebruiken dan we eerder aan jou hebben gevraagd, vragen we opnieuw je toestemming. Je kunt je toestemming altijd intrekken. Je kunt daarvoor contact opnemen met de directie

We wijzen erop dat die privacyregels ook voor jou en je kind gelden. Volgens de privacyregelgeving mag je beeld- of geluidsopnames waarop medeleerlingen, personeelsleden van de school of andere personen herkenbaar zijn, niet publiceren of doorsturen tenzij je de uitdrukkelijke toestemming hebt van alle betrokkenen.

Op school mogen enkel personeelsleden of personen die daarvoor een opdracht hebben gekregen, bv. de schoolfotograaf, beeld- of geluidsopnames maken.

2.9.4 Inzage in, toelichting bij en kopie van bepaalde informatie

Je kunt als ouder ook zelf gegevens opvragen die we over je kind bewaren. Je kunt inzage krijgen in en uitleg bij die gegevens. Je kunt foutieve, onvolledige of verouderde gegevens laten verbeteren of verwijderen. Ook kun je een (digitale) kopie vragen. Dat kan door schriftelijk contact op te nemen met de directie. We kunnen geen gegevens doorgeven over anderen, zoals medeleerlingen.

Je kind heeft recht op privacy



[Terug naar overzicht](#)

3 Wat verwachten we van jou als ouder?

3.1 Engagementsverklaring tussen jou en onze school

Als ouder heb je hoge verwachtingen voor de opleiding en opvoeding van je kind. Onze school zet zich elke dag in om dat engagement waar te maken, maar in ruil verwachten we wel je volle steun. Met deze engagementverklaring maken we wederzijdse afspraken. Zo weten we goed wat we van elkaar mogen verwachten. De afspraken gelden voor de hele periode dat je kind bij ons is ingeschreven.

oudercontacten

Als ouder ben je eerste opvoedingsverantwoordelijke van je kind. Wij zijn partner in de opvoeding van je kind. Het is goed dat je zicht hebt op de werking van onze school.

Daarvoor plannen we bij het begin van elk schooljaar een infomoment in de klas van je kind. Je kan er kennis maken met de leraar van je kind en met de manier van werken.

We organiseren regelmatig individuele oudercontacten. Bij het begin van elk schooljaar laten we je weten op welke data die plaatsvinden (zie onze schoolkalender). Wie niet op het oudercontact aanwezig kan zijn, kan een gesprek aanvragen op een ander moment.

Als je je zorgen maakt over je kind of vragen hebt over de aanpak, dan kun je op elk moment zelf een gesprek aanvragen met de leraar van je kind.

We verwachten dat je je als ouder samen met ons engageert om nauw samen te werken rond de opvoeding van je kind en steeds ingaat op onze uitnodigingen tot oudercontact. Wij engageren ons om met je in gesprek te gaan over je zorgen en vragen over de evolutie van je kind.

Aanwezig zijn op school en op tijd komen

We vinden de aanwezigheid van je kind op school heel belangrijk. We verwachten dat je kind regelmatig en op tijd naar school komt. De aanwezigheid van je kind op school draagt bij tot een succesvolle schoolloopbaan van je kind.

We verwittigen jou als de afwezigheid van je kind niet gewettigd is. Indien nodig nemen we begeleidende maatregelen. De aanwezigheid van je kind op school heeft gevolgen voor het verkrijgen en behouden van de kleuter- en/of schooltoeslag (www.groeipakket.be), voor de toelating tot het lager onderwijs en voor het uitreiken van het getuigschrift basisonderwijs.

We moeten de afwezigheden van je kind doorgeven aan de overheid.

We vragen om je kind op tijd naar school te brengen en dat zowel in het kleuteronderwijs als in het lager onderwijs.

De school begint om 08.50 uur en eindigt om 15.20uur (woensdag om 12.25u). We vragen reeds om aanwezig te zijn om 8.45. Kinderen die te laat toekomen, melden zich aan bij de directie of het secretariaat. We verwachten dat je ons voor 08.45 uur verwittigt bij afwezigheid van je kind.

Als je je kind een kwartier na het einde van de schooldag nog niet hebt opgehaald, dan gaat je kind naar de betalende naschoolse opvang.

Leerplichtige leerlingen die ziek zijn kunnen 4 keer gewettigd afwezig zijn met een schriftelijk bewijs van de ouders en dit voor telkens 3 opeenvolgende kalenderdagen. (zie briefjes in schoolagenda). Vanaf 4 of meer opeenvolgende kalenderdagen is een medisch attest van de dokter vereist.

5-jarigen moeten minstens 290 halve lesdagen naar school komen. Zo niet beslist de klassenraad van de lagere school of je kind al dan niet kan overgaan naar de lagere school.

Het CLB waarmee we samenwerken, staat in voor de begeleiding bij problematische afwezigheden. Die begeleiding is verplicht.

De school zal de ouders contacteren bij elke problematische afwezigheid. Van zodra het kind meer dan 5 halve dagen problematisch afwezig is, neemt de school contact op met het CLB en wordt er een dossier opgesteld.

Je kunt steeds bij ons terecht in geval van problemen. We zullen samen naar de meest geschikte aanpak zoeken.



Individuele leerlingenbegeleiding



Onze school voert een beleid op leerlingenbegeleiding. Dat houdt onder meer in dat we gericht de evolutie van je kind volgen. Dat doen we door te werken met een leerlingendossier. Sommige kinderen hebben op bepaalde momenten nood aan gerichte individuele begeleiding. Andere kinderen hebben voortdurend nood aan individuele zorg.

Als je kind specifieke onderwijsbehoeften heeft, meld je dat aan de directeur. We gaan dan samen met jou na welke aanpassingen nodig en haalbaar zijn. We kunnen ook zelf aanpassingen voorstellen op basis van de vaststellingen in de loop van het schooljaar. Ook dan gaan we steeds eerst in overleg met jou. Welke maatregelen aan de orde zijn, hangt af van wat je kind nodig heeft en wat wij als school kunnen organiseren. We zijn verplicht om redelijke aanpassingen te voorzien als je kind daar nood aan heeft. Je kunt dit als ouder niet weigeren. We gaan wel met jou in overleg bekijken hoe we dit organiseren. Daarbij zullen we aangeven wat je van ons kunt verwachten en wat wij van jou verwachten. Weliswaar verwachten we dat je ingaat op onze vraag tot overleg en dat je de afspraken die we samen maken ook opvolgt en naleeft.



Onderwijstaal Nederlands



Niet alle ouders voeden hun kind op in het Nederlands en niet alle kinderen starten hun schoolloopbaan met dezelfde taalvaardigheid Nederlands.

Onze school voert een taalbeleid. Wij engageren ons ertoe kinderen te ondersteunen bij het leren van en het leren in het Nederlands. Van jou verwachten we dat je positief staat tegenover de onderwijstaal en tegenover de initiatieven die we als school nemen om de taalontwikkeling van onze leerlingen te ondersteunen (bv. taal integratietraject voor kinderen die de onderwijstaal onvoldoende beheersen). We vragen ook om kinderen in de vrije tijd te stimuleren bij het leren van het Nederlands. Vraag ons gerust naar informatie over plaatselijke initiatieven die je engagement daarbij kunnen helpen ondersteunen.

[Terug naar overzicht](#)



3.2 Ouderlijk gezag

3.2.1 Neutrale en open houding tegenover beide ouders

We bieden al onze leerlingen een luisterend oor. Aan kinderen van wie de ouders scheiden, wil de school extra zorg en aandacht geven.

De school is bij een echtscheiding geen betrokken partij. Wij willen ook in geen geval partij trekken voor één van beide ouders. Wij hopen dat ouders de echtscheidingszaak buiten de school houden. Beide ouders, samenlevend of niet, staan gezamenlijk in voor de opvoeding van hun kinderen. Zolang er geen uitspraak van de rechter is, houdt de school zich aan de afspraken gemaakt bij de inschrijving. Is er wel een vonnis of arrest, dan volgt de school de afspraken zoals opgelegd door de rechter.

3.2.2 Afspraken rond informatiedoorstroom

We maken afspraken met ouders die niet meer samenleven, over de wijze van communicatie en informatiedoorstroming.

- Afspraken i.v.m. de agenda, brieven, ...: op vraag van ouders kunnen beide partijen de brieven en rapport van hun kind ontvangen.
- Afspraken in verband met oudercontact: In het belang van het kind vindt de school het zeer belangrijk dat beide ouders **samen** naar het oudercontact komen.

3.2.3 Co-schoolschap is niet mogelijk

Om de verbondenheid met de klasgroep en de continuïteit van het leren te garanderen, kan je kind tijdens het schooljaar niet op twee plaatsen schoollopen. Wij moeten de inschrijving van een leerling weigeren als ouders hun kind tijdens het schooljaar afwisselend in verschillende scholen in- en uitschrijven.

[Terug naar overzicht](#)



3.3 Schoolkosten

3.3.1 Overzicht kosten - bijdragelijst

In de bijdragelijst vind je een overzicht van de schoolkosten. Op die lijst staan zowel verplichte als niet-verplichte uitgaven.

Verplichte activiteiten zijn uitgaven die je moet maken. Niet-verplichte uitgaven zijn uitgaven voor zaken die je niet moet aankopen: maak je er gebruik van, dan moet je er wel voor betalen.

In de bijdragelijst staan voor sommige kosten vaste prijzen, voor andere kosten enkel richtprijzen. Dat laatste betekent dat het bedrag dat je moet betalen in de buurt van de richtprijs zal liggen: het kan iets meer zijn, maar ook iets minder.

- **Verplichte activiteiten of materiaal**

Verplichte activiteiten per klas	Prijs
<u>Kleuterschool</u>	
- zie onkostennota per klas	
<u>Lagers school</u>	
- zie onkostennota per klas	
Fluo-hesje	5,00 euro
Turnzak	7,00 euro
Turnbloesje	8,00 euro
Zwemmen	2,17 euro
Heen en weer mapje	2,00 euro
Totaal voor het schooljaar	
Kleuteronderwijs:	
max. 50 EUR	
Lager onderwijs:	
Elk leerjaar: max. 95 EUR	

We werken in onze kleuterschool met gemengde leeftijdsgroepen. De kinderen zullen, naar gelang hun leeftijd, meer of minder betalen voor dezelfde activiteiten, ook al zitten ze in dezelfde klas. Voor het berekenen van de leeftijd wordt gekeken naar de leeftijd die de kleuter zal bereiken tijdens het jaar waarin het schooljaar aanvangt. De bedragen worden berekend op basis van de werkelijke kostprijs.

- **Niet-verplicht aanbod**

Niet verplicht aanbod per klas	Prijs

Middagtoezicht	gratis
Soep	0,60 EUR
Maaltijd kleuterschool	6,00 EUR
Maaltijd lagere school	7,00 EUR

- **Meerdaagse uitstappen**

Meerdaagse uitstappen	Prijs
Max. 480* EUR per kind voor volledige duur lager onderwijs	
- 1ste graad (1 ^{ste} en 2 ^{de} leerjaar)	110,00 EUR
- 2 ^{de} graad (3 ^{de} en 4 ^{de} leerjaar)	185,00 EUR
- 3 ^{de} graad (5 ^{de} en 6 ^{de} leerjaar)	185,00 EUR

3.3.2 Wijze van betaling

Ouders krijgen 10 maal per schooljaar een rekening. We verwachten dat die rekening op tijd en volledig wordt betaald. Dat betekent binnen de 10 dagen na verzending.

Ouders zijn, ongeacht hun burgerlijke staat, hoofdelijk gehouden tot het betalen van de schoolrekening. Dat betekent dat we beide ouders kunnen aanspreken om de volledige rekening te betalen. We kunnen dus niet ingaan op een vraag om de schoolrekening te splitsen. Als ouders het niet eens zijn over het betalen van de schoolrekening, bezorgen we jullie beiden een identieke schoolrekening. Zolang die rekening niet volledig betaald is, blijven beide ouders elk het volledige resterende saldo verschuldigd, ongeacht de afspraken die ze met elkaar gemaakt hebben.

3.3.3 Bij wie kun je terecht als je betalingsmoeilijkheden hebt?

Indien je problemen ondervindt met het betalen van de schoolrekening, kun je contact opnemen met de directie van de school. We maken dan afspraken over een aangepaste betalingswijze. We verzekeren een discrete behandeling van je vraag.

Indien we vaststellen dat de schoolrekening geheel of gedeeltelijk onbetaald blijft zonder dat er financiële problemen zijn of omdat de gemaakte afspraken niet worden nageleefd, zetten we verdere stappen. Ook dan zoeken we in eerste instantie in overleg naar een oplossing. Indien dat

niet mogelijk blijkt, kunnen we overgaan tot het versturen van een dwingende herinneringsbrief (aangetekende ingebrekestelling). Vanaf dat moment kunnen we maximaal de wettelijke intrestvoet aanrekenen op het verschuldigde bedrag.

[Terug naar overzicht](#)



3.4 Participatie

3.4.1 Schoolraad

De schoolraad is een formeel participatieorgaan. Ze bestaat uit vertegenwoordigers van:

- ouders;
- personeel;
- de lokale gemeenschap.

De schoolraad telt een gelijk aantal vertegenwoordigers per geleding.

De schoolraad overlegt met het schoolbestuur. Ze kan het schoolbestuur ook schriftelijk adviseren. De schoolraad houdt je op de hoogte van haar standpunten en activiteiten en zal je in sommige gevallen ook consulteren.

De schoolraad wordt om de 4 jaar opnieuw samengesteld.

De leden van de ouder- en personeelsgeleding worden door middel van rechtstreekse verkiezingen aangeduid. De leden van de lokale gemeenschap worden vervolgens gekozen door de twee voornoemde geledingen.

3.4.2 Oudercomité

Op onze school is er een ouderraad. Indien je interesse hiervoor hebt kan je je kandidaat stellen.

De oudercomité kan op vraag van de schoolraad schriftelijk advies uitbrengen, maar ook uit eigen beweging het schoolbestuur adviseren. De ouderraad houdt je op de hoogte van haar standpunten en activiteiten.

De ouderraad wordt om de 4 jaar opnieuw samengesteld.

[Terug naar overzicht](#)



3.5 Gebruik van (sociale) media

Wij respecteren de privacy van onze leerlingen, ouders en personeelsleden op (sociale) media.

Neem je deel aan (sociale) media van de school, dan verwachten we dat je ieders privacy respecteert. Ook verwachten we dat je je houdt aan de gedragsregels die wij samen met de participatieorganen op school hebben opgesteld.

[Terug naar overzicht](#)

4 Wat verwachten we van je kind?



4.1 Leerplicht en afwezigheden

Het is belangrijk dat kleuters (leerplichtig of niet) regelmatig naar school komen. Het is in het belang van je kind om het elke dag naar school te sturen. Kinderen die lessen en activiteiten missen, lopen meer risico op achterstand. Zij worden ook minder goed opgenomen in de leerlingengroep.

De afwezigheidsgegevens van je kind worden doorgegeven aan de overheid. Kleuters die onvoldoende dagen naar school komen, kunnen hun kleuter- en/of schooltoeslag verliezen en ook de toegang tot het lager onderwijs is afhankelijk van het aantal dagen dat je kind effectief kleuteronderwijs volgde.

We verwachten dan ook dat je de afwezigheid van je kind onmiddellijk aan ons meldt, liefst voor het begin van de schooldag. Ook als je eens door omstandigheden je kind niet op tijd kunt brengen, laat je dat zo snel mogelijk weten. Je meldt je dan aan bij de directie of het secretariaat. Komt je kind meerdere keren te laat of is je kind al vaak afwezig geweest, dan kunnen we samen nagaan hoe we de participatie van je kind kunnen verhogen.

4.1.1 *Je kind is nog niet leerplichtig in het kleuteronderwijs*

Leerlingen jonger dan 5 jaar kunnen niet onwettig afwezig zijn. Ze zijn niet onderworpen aan de leerplicht.

4.1.2 *Je kind is 5 jaar en leerplichtig in het kleuteronderwijs*

Voor 5-jarige leerlingen in het kleuteronderwijs geldt een leerplicht van minstens 290 halve dagen aanwezigheid. Wij kunnen beslissen of een afwezigheid van een 5-jarige kleuter aanvaardbaar is of niet. Als de afwezigheid aanvaardbaar is, dan telt die mee voor het bereiken van de 290 halve dagen aanwezigheid in het kader van de leerplicht. Dat geldt niet voor de toelatingsvoorwaarden tot het lager onderwijs!

4.1.3 *Je kind is voltijds leerplichtig in het basisonderwijs*

Leerlingen jonger dan 5 jaar die vervroegd zijn ingestapt in het lager onderwijs, zijn niet leerplichtig. Voor hen geldt echter wel dat ze altijd aanwezig moeten zijn, behalve bij gewettigde afwezigheid.

Leerlingen die 5 jaar of ouder zijn, zijn voltijds leerplichtig in het lager onderwijs. Voor hen geldt eveneens dat ze altijd aanwezig moeten zijn, behalve bij gewettigde afwezigheid.

(Voor leerlingen in het lager onderwijs (ook leerlingen die vervroegd zijn ingestapt) en voor 6- en 7-jarige leerlingen in het kleuteronderwijs is de leerplicht voltijds. Zij zijn altijd aanwezig, behalve bij gewettigde afwezigheid.)

Gewettigde afwezigheden

Voor leerlingen in het lager onderwijs en voor 6- en 7-jarigen in het kleuteronderwijs gelden volgende gewettigde afwezigheden:

- **Wegens ziekte**

- Is je kind 4 opeenvolgende kalenderdagen ziek, zelfs als één of meer van die dagen geen schooldagen zijn (bv. weekend), dan is een medisch attest nodig.
- Is je kind (minder dan) 3 opeenvolgende kalenderdagen ziek, dan volstaat een briefje (handtekening + datum) dat je ons bezorgt. Zo'n briefje kun je maar 4 keer per schooljaar gebruiken. Een medisch attest is nodig als je al 4 keer een briefje hebt gebruikt.
- Is je kind chronisch ziek, neem dan contact op met ons en het CLB.
- Consultaties (zoals bijvoorbeeld een bezoek aan de tandarts) moeten zoveel mogelijk buiten de schooluren plaatsvinden.

Verwittig ons zo vlug mogelijk en bezorg het medisch attest of het briefje aan de klasleraar Wij nemen contact op met het CLB bij twijfel over een medisch attest.

- **Andere van rechtswege gewettigde afwezigheden**

In volgende situaties kan je kind gewettigd afwezig zijn. Voor die afwezigheden is geen toestemming van de directie nodig. Je verwittigt de school wel vooraf. Je bezorgt ook een officieel document of een verklaring die de afwezigheid staakt.

- je kind woont de begrafenis of het huwelijk bij van een persoon die onder hetzelfde dak woont of van een bloed- of aanverwant. Het gaat hier enkel over de dag van de begrafenis zelf. Wanneer het bijwonen van de begrafenis een afwezigheid van meer dan één dag vraagt, bv. omdat het een begrafenis in het buitenland is, dan is voor die bijkomende dagen altijd een toestemming van de directie nodig.
- je kind woont een familieraad bij;
- je kind moet verschijnen voor de rechtbank (bv. om gehoord te worden);
- bij een maatregel die kadert in de bijzondere jeugdzorg en de jeugdbescherming;
- de school is door overmacht niet bereikbaar of toegankelijk;
- je kind viert een feestdag die hoort bij zijn geloof:
 - Islamitische feesten:
het Suikerfeest (1 dag) en het Offerfeest (1 dag).
 - Joodse feesten:
het joods Nieuwjaar (2 dagen), de Grote Verzoendag (1 dag), het Loofhuttenfeest (2 dagen), het Slotfeest (2 laatste dagen), de Kleine Verzoendag (1 dag), het feest van Esther (1 dag), het Paasfeest (4 dagen), het Wekenfeest (2 dagen);
 - Orthodoxe feesten:
Paasmaandag, Hemelvaart en Pinksteren voor de jaren waarin het orthodox Paasfeest niet samenvalt met het katholieke Paasfeest.

! De katholieke feestdagen zijn al vervat in de wettelijk vastgelegde schoolvakanties en vrije dagen. De protestants-evangelische en anglicaanse godsdienst hebben geen feestdagen die daarvan afwijken.

- je kind neemt actief deel aan sportieve manifestaties voor een individuele selectie of lidmaatschap van een vereniging als topsportbelofte. De afwezigheid kan maximaal 10 dan niet gespreide halve schooldagen per schooljaar bedragen. Het gaat niet over het bijwonen van een training, maar wel het kunnen deelnemen aan wedstrijden/tornooien of stages waarvoor je kind (als lid van een unisportfederatie) geselecteerd is. De unisportfederatie moet een document afleveren waaruit blijkt dat je kind effectief geselecteerd is als topsportbelofte. Dat document is geldig voor één schooljaar en moet eventueel elk schooljaar opnieuw verlengd worden.

- **Afwezigheden wegens een preventieve schorsing, een tijdelijke of definitieve uitsluiting**

De afwezigheid van je kind wegens een preventieve schorsing, een tijdelijke of definitieve uitsluiting is gewettigd. Je kind wordt als gewettigd afwezig beschouwd, ongeacht of je kind wel of niet door ons wordt opgevangen.

- **Afwezigheden waarvoor de toestemming van de directie nodig is**

Soms kan je kind om een andere reden afwezig zijn. Je bespreekt dat op voorhand met de directie. Voor die afwezigheden is een toestemming van de directie nodig. Soms zijn er ook extra voorwaarden nodig. Het gaat om een afwezigheid wegens:

- persoonlijke redenen;
- het rouwen bij een overlijden;
- het actief deelnemen in het kader van een individuele selectie of lidmaatschap van een vereniging of culturele en/of sportieve manifestaties (andere dan de 10 halve schooldagen waarop topsportbeloften recht hebben);
- school-externe interventies;
- trainingen voor topsport in de sporten tennis, zwemmen en gymnastiek (voor maximaal 6 lestijden per week, verplaatsingen inbegrepen);
- [Revalidatie/logopedie tijdens de lestijden](#);
- het vergezellen van ouders tijdens hun verplaatsingen als binnenschippers, kermis- en circus exploitanten en -artiesten en woonwagenbewoners (de zogenaamde 'trekperiodes').

Opgelet: Wij kunnen geen toestemming geven om vroeger op vakantie te vertrekken of later uit vakantie terug te keren. Volgens de leerplicht moet je kind naar school gaan van 1 september tot en met 30 juni.

4.1.4 Problematische afwezigheden

Alle afwezigheden die niet van rechtswege of door de school zijn gewettigd, zijn te beschouwen als problematische afwezigheden. Wij zullen je onmiddellijk contacteren bij elke problematische afwezigheid van je kind.

Vanaf 5 halve dagen problematische afwezigheden contacteren wij het CLB. Samen werken wij rond de begeleiding van je kind. We nodigen je in dat geval uit voor een gesprek.

[Terug naar overzicht](#)



4.2 Participatie leerlingenraad

Kinderen kunnen vertegenwoordigd worden in de leerlingenraad. Een leerlingenraad is verplicht als 10 procent van de leerlingen uit de leeftijdsgroep 11 tot 13 jaar (minstens 3 leerlingen) erom vraagt.

De leerlingenraad wordt samengesteld via verkiezingen uit alle klassen van de lagere school.

Maandelijks komt de leerlingenraad samen en worden de belangen van de leerlingen besproken.

De vertegenwoordiger uit elke klas brengt verslag uit.



De stem van je kind telt

[Terug naar overzicht](#)



4.3 Wat mag en wat niet?

4.3.1 Kleding

Afspraken i.v.m. kledij:

We verwachten dat je kind in eenvoudige, veilige en verzorgde kledij naar school komt.

Personeel en leerlingen mogen geen permanente hoofddeksels dragen binnen de schoolgebouwen.

Voor de veiligheid van uw kind kunnen wij geen los schoeisel, grote of lange sieraden toelaten.

Wij vragen je kind te kleden rekening houdend met de weersomstandigheden.

Bij mooi weer is strandkledij echter niet toegelaten.

Gelieve de kledij van je kleuter gemakkelijk te houden zodat hij/zij zichzelf kan behelpen bij het toiletbezoek. Gemakkelijke kledij kan heel wat ongelukjes voorkomen. Wij zien liefst geen broeksriemen en bretellen, zeker niet bij peuters.

Kledij liefst naamtekenen. Zo komt alles steeds bij de juiste eigenaar terecht.

Turnkledij zit in een turnzak van de school en bestaat uit een school t-shirt, blauwe of zwarte short en witte sportschoenen (indoor). Gelieve deze te neemtekenen.

4.3.2 Persoonlijke bezittingen

Afspraken op de speelplaats en in het gebouw in verband met waardevolle voorwerpen:..

Waardevolle voorwerpen (sieraden, muziekinstallaties, elektronische spelletjes...) of speeltuigen (pokemon kaarten, spelletjes,.....) zijn niet toegestaan in de school.

Alle mogelijke voorwerpen, die aanleiding kunnen geven tot ruzies en discussies, horen niet thuis in onze school.

GSM's zijn niet toegelaten in de school, tenzij op uitdrukkelijk verzoek van de ouders of leerkracht en dit op eigen verantwoordelijkheid. De school kan niet aansprakelijk worden gesteld voor v-eventuele schade, verlies of diefstal. In dat geval kan de GSM enkel in uitzonderlijke gevallen gebruikt worden. De leerlingen mogen hun GSM-toestel niet meenemen naar de speelplaats.

Bij overtreding van deze afspraak zal het toestel door de directie in bewaring genomen worden en aldaar door de ouders kunnen afgehaald worden.

4.3.3 Gezondheid en milieu op school

- Op onze school sorteren wij het afval. Wij leren onze leerlingen het afval in de juist afvalcontainer te gooien. Voor een aangenaam schoolmilieu moet iedereen op school milieubewust leven.
- We houden onze klassen , de gangen, de speelzaal, de speelplaats, de tuin mooi opgeruimd. Via een beurtsysteem werkt elke klas mee om onze school netjes te houden
- Tevens vragen wij aandacht voor het milieu en voor de gezondheid : aluminiumfolie, blikjes, glazen flessen en frisdrank zijn niet toegestaan. Steek het lunchpakket in een brooddoos (zonder folie!) en geef je kind een drinkbeker mee naar de school. Wie zijn lunchpakket thuis vergeten is gaat naar de warme maaltijd. (Dit wordt gefactureerd)
- Gelieve bij traktaties rekening te houden met bovenstaande bemerkingen.
- Preventiemaatregelen: wanneer de omstandigheden dat vereisen, kunnen we op basis van een risicoanalyse opgesteld in samenspraak met de preventieadviseur, preventiemaatregelen opleggen om de veiligheid van het schoolgebeuren te garanderen. Deze maatregelen worden enkel genomen indien ze noodzakelijk zijn. Ze zijn in verhouding tot de nagestreefde doelstelling en beperkt in de tijd. Het kan bijvoorbeeld gaan om het verplicht dragen van een mondmasker of het beperken van contacten tussen leerlingen. Indien dergelijke maatregelen aan de orde zijn, zullen we jou hierover informeren.

4.3.4 Eerbied voor materiaal

De kinderen mogen alle leerboeken, schriften en andere materialen gratis gebruiken zowel op school als thuis. Zowel ouders als kinderen engageren zich om zorgzaam om te gaan met het schoolmateriaal. Stelt de school vast dat het materiaal opzettelijk wordt beschadigd of veelvuldig verloren gaat, dan kan de school de gemaakte kosten voor aankoop van nieuw materiaal aanrekenen aan de ouders.

[Terug naar overzicht](#)



4.4 Herstel- en sanctieneringsbeleid

Kinderen maken nu en dan fouten. Dat is eigen aan het groeiproces van elk kind. Kinderen kunnen leren uit de fouten die ze maken. Onze school wil hierop inzetten door dialoog en herstel alle kansen te geven. In overleg met de betrokkenen gaan we op zoek naar een gepaste maatregel of een mogelijke oplossing. Op die manier kunnen kinderen mee de verantwoordelijkheid nemen om een oplossing te zoeken voor het conflict of om hun fout goed te maken. Hiermee sluiten we als school tuchtmaatregelen niet uit. Het betekent wel dat we heel bewust ervoor kiezen om in bepaalde gevallen een tuchtmaatregel op te leggen.

4.4.1 Gedragsregels en afspraken rond pesten

Geweldloze communicatie

Bij conflicten hanteren we de stappen van de geweldloze communicatie

Pestbeleid

Stap 1: de school wordt op de hoogte gesteld van het pestprobleem.

Stap 2: er wordt door een vertrouwenspersoon naar alle partijen geluisterd zodat we een duidelijk inzicht krijgen in het probleem.

Stap 3: afhankelijk van de aard van het probleem worden de volgende stappen ondernomen .

- Ouders van alle partijen worden ingelicht.
- De nodige betrokken partijen worden ingelicht, bv. klastitularis, sportleerkrachten, directie , zorgcoördinator en zorgleerkrachten.
- We trachten opnieuw in verbindende communicatie met elkaar te treden.
- Indien nodig worden er andere acties op touw gezet vb. kringgesprekken.
- Indien nodig wordt er raad gevraagd aan het CLB.

Op de speelplaats moedigen we de leerlingen aan om deel te nemen aan allerlei spelvormen. Alle personeelsleden zijn alert voor pestgedrag. Zij zullen ook altijd op pestsituaties reageren. De klasleraar, de zorgleraar en/of de directie volgend de betrokken leerlingen tijdelijk nauwlettend op.

Herhaald pestgedrag wordt besproken op de klassenraad of de personeelsvergadering. Zo zijn alle personeelsleden op de hoogte en kunnen zij passend optreden. Indien nodig roepen we hulp van het CLB in.

Tijdens de lessen taal, wereldoriëntatie en godsdienst leren we de leerlingen omgaan met conflicthantering en besteden we aandacht aan vredesopvoeding.

Bij ruzie of pestgedrag tussen de kinderen binnen de school mogen enkel personeelsleden van de school tussenkomen. U kan steeds het toezicht of de directie verwittigen wanneer u dergelijke zaken opmerkt. Ouders hebben geen bevoegdheid om de kinderen aan te spreken over hun gedrag.

Ook onenigheden tussen ouders binnen de school kunt u best met de personeelsleden of directie bespreken.

-

Afspraken op school

Speelplaats

- o Pijn doen is niet leuk voor een ander;
- o Uitsluiten is niet cool;
- o Eerlijk zijn is belangrijk;
- o Vrienden hebben is fijn;
- o Laat iedereen meespelen;
- o Je mag lief zijn;
- o Samen spelen is fijn;
- o De grote mogen geen baas spelen.

Gangen

- Gaat de bel, dan gaan we rustig naar de klas;
- Laat iedereen maar door, duwen hoeft niet hoor!
- Wees stil in de gang zo worden we niet bang;
- Op de grond liggen doe je niet, zorg dat iedereen je ziet!

Materiaal

- Ik ruim mijn gerief op;
- Elke avond controleer ik mijn gerief;
- Alles krijgt een vaste plaats;
- Mijn naam staat op mijn jas, brooddoos, beker, zwem- en turnzak!
- Ruim alles goed op!
- Iedereen moet zuinig zijn met het materiaal;
- Zorg goed voor de computers;
- Speel rustig met het materiaal.

Turnzaal:

- Snel opruimen, zodat we meer kunnen doen;
- Schrijf je naam in je turnkledij, zo verliezen we dit niet;
- We kleden ons om in stilte, in de kleedkamer of in de douche;
- Indien nodig mogen de kinderen tijdens de les naar het toilet.
- Voor en na de turnles mag iedereen gaan;
- Doe de oefeningen zoals het hoort;
- Eerlijk spelen is het leukst;
- Als we stil zijn op signaal, dan kunnen we sneller verder gaan.

Toiletten:

- Spelen doen wij op de speelplaats, niet in de toiletten;
- Kom je juist van het toilet, was je handen, wat een pret;
- Houd de toilet proper anders heb je een vuile bril;
- Proppen gooien is fijn, maar dat hoeft er niet te zijn;
- Een volle rol papier is voor veel kinderen plezier.

Speelplaats:

▫ Speelkoffers

- De speelkoffers staan op hun plaats;
- Het materiaal plaatsen we in de juiste bak;
- We dragen zorg voor het materiaal;
- Wil je graag spelen, leer dan eerst delen;
- Hoor ik het fluitsignaal, dan verdwijnt het materiaal terug in de bakken. (opruimen!)

▫ Zandbak

- Het zand hoort enkel in de zandbak;
- Op de deksels en de bakken mogen we bouwen;
- Mooie zandkastelen van een ander bewonderen we eerst;
- Met zand spelen is fijn, gooi er niet mee, want zand in de ogen doet pijn;
- Houd het zand netjes bij elkaar, dat vinden wij een mooi gebaar;
- Groen is de kleur van de vlag, dat je de zandbak in mag.
- Let op voor de plantjes

▫ Tuintje

- Op de glijbaan schuiven we naar beneden op onze poep;
- We spelen veilig op de speeltuigen;
- De draad laten we staan;
- We houden van een groene omgeving zorg dus goed voor de bomen;
- Groot of klein, schuif van de glijbaan anders doe je je pijn;
- Blijf van de draad of je valt op straat;
- Kijk goed naar de vlag dan weet je wat je mag;
- We spelen in de natuur en respecteren het elk uur;
- Op de glijbaan eerst de benen naar beneden dan is iedereen tevreden.

▫ Voetbal

- Als je op het blad van de voetbal kijkt dan weet je of het jou beurt is;
- Laat de kleutertjes boven spelen, voetballen doe je beneden;
- Voetbal is een festijn, als er afspraken zijn.
- We voetballen enkel op het voetbalveld
- Op donderdag spelen we niet met de bal

Bij uitstappen:

- Te voet: iedereen draagt een fluohesje
- Per fiets: iedereen draagt een fluohesje en een fietshelm

▫ in het verkeer

- Kijk naar de verkeersborden;
- Goed aansluiten;
- Gemengde groep:
 - Oudste: straatkant.
 - Jongste: huizenkant.

▫ in de bus

- Eten en drinken laten we thuis;
- We blijven overal af (tafeltjes, gordijnen, zetels voor of achter je);
- We praten op een rustige manier;
- Hou de bus rustig en rein, dan vindt de chauffeur altijd fijn.

▫ bij vieringen

- We volgen de viering in stilte mee
- We hebben respect voor elk geloof

Klik of tik om tekst in te voeren.



Je kind heeft recht op een veilige omgeving

4.4.2 Begeleidende maatregelen

Wanneer je kind de goede werking van de school of het lesverloop hindert, kunnen we in overleg met je kind en eventueel met jou een begeleidende maatregel bepalen. De school wil daarmee je kind helpen tot gewenst gedrag te komen.

- een gesprek met ... ;
- een time-out;
- naar de time-out ruimte gaan. Zo kan je kind even tot rust komen of nadenken over wat er is gebeurd. Achteraf wordt dat kort met je kind besproken;
- een begeleidingsplan. Hierin leggen we samen met jou en je kind een aantal afspraken vast waarop je kind zich meer zal focussen. Je kind krijgt de kans om zelf afspraken voor te stellen waar het dan mee verantwoordelijk voor is. De afspraken uit het begeleidingsplan worden samen met je kind opgevolgd.

4.4.3 Ordemaatregelen

Wanneer je kind de goede werking van de school hindert of het lesverloop stoort, kan door elk personeelslid van de school een ordemaatregel genomen worden. Tijdens een ordemaatregel blijft je kind op school aanwezig.

Een ordemaatregel kan onder andere zijn:

Mogelijke ordemaatregelen zijn:

- een verwittiging in de agenda;
- een strafwerk;
- een tijdelijke verwijdering uit de les met aanmelding bij de directie.
- Een gesprek
- Een time-out
- naar de time-out ruimte gaan indien mogelijk. Zo kan je kind even tot rust komen of nadenken over wat er is gebeurd. Achteraf wordt dit kort met je kind besproken;

Tegen een ordemaatregel is er geen beroep mogelijk.

Voor kinderen waar ordemaatregelen geregeld voorkomen, wordt in overleg met ouders en CLB een begeleidingsplan opgemaakt. Wanneer het gedrag van je kind, ook met een begeleidingsplan, een probleem wordt voor het verstrekken van onderwijs of om het opvoedingsproject te realiseren, kan er een tuchtmaatregel genomen worden.

Vanuit een cultuur van verbondenheid wil de school bij een conflict op de eerste plaats inzetten op herstel. We nodigen de betrokkenen uit om na te denken over wat er is gebeurd en om hierover met elkaar in gesprek te gaan

4.4.4 Tuchtmaatregelen

Let op: wanneer we spreken over directie, hebben we het over de directeur of zijn afgevaardigde.

Wanneer het gedrag van je kind de goede werking van de school ernstig verstoort of de veiligheid en integriteit van zichzelf, medeleerlingen, personeelsleden of anderen belemmert, dan kan de directie een tuchtmaatregel nemen. Een tuchtmaatregel kan enkel toegepast worden op een leerling in het lager onderwijs.

Mogelijke tuchtmaatregelen zijn:

- een tijdelijke uitsluiting van minimaal één schooldag en maximaal 15 opeenvolgende schooldagen;
- een definitieve uitsluiting.

Preventieve schorsing als bewarende maatregel

In uitzonderlijke situaties kan de directie in het kader van een tuchtprocedure beslissen om je kind preventief te schorsen. Die bewarende maatregel dient om de leefregels te handhaven én om te kunnen nagaan of een tuchtsanctie aangewezen is.

De beslissing tot preventieve schorsing wordt schriftelijk en gemotiveerd aan jou meegedeeld. De directie bevestigt die beslissing in de brief waarmee de tuchtprocedure wordt opgestart. De preventieve schorsing kan onmiddellijk ingaan en duurt in principe niet langer dan 5 opeenvolgende schooldagen. Uitzonderlijk kan die periode eenmalig met 5 opeenvolgende schooldagen verlengd worden, als door externe factoren het tuchtonderzoek niet binnen die eerste periode kan worden afgerond. De directie motiveert die beslissing.

Procedure tot tijdelijke en definitieve uitsluiting

Let op: wanneer we in dit punt spreken over 'dagen', bedoelen we telkens alle dagen (zaterdagen, zondagen, wettelijke feestdagen en 11 juli niet meegerekend).

Bij het nemen van een beslissing tot tijdelijke of definitieve uitsluiting wordt **de volgende procedure** gevolgd:

- 1 De directie wint het advies van de klassenraad in en stelt een tuchtdossier samen. Bij een definitieve uitsluiting wordt de klassenraad uitgebreid met een vertegenwoordiger van het CLB die een adviserende stem heeft.

- 2 Jij en je kind worden per aangetekende brief uitgenodigd voor een gesprek met de directie. Je kunt worden bijgestaan door een vertrouwenspersoon. Een personeelslid van de school of van het CLB kan bij een tuchtprocedure niet optreden als vertrouwenspersoon. Het gesprek zelf vindt ten vroegste plaats op de 4de dag na verzending van de brief.
- 3 Voorafgaand aan het gesprek hebben jij, je kind en eventueel jullie vertrouwenspersoon het recht om het tuchtdossier, met inbegrip van het advies van de klassenraad, in te kijken.
- 4 Na het gesprek brengt de directie jou binnen een termijn van 5 dagen met een aangetekende brief op de hoogte van zijn beslissing. In die brief staat een motivering van de beslissing en de ingangsdatum van de tuchtmaatregel. Bij een definitieve uitsluiting vermeldt de beslissing de beroepsmogelijkheden.

Bij een definitieve uitsluiting zoeken we samen met het CLB naar een nieuwe school. Als je geen inspanningen doet om je kind in een andere school in te schrijven, krijgt de definitieve uitsluiting effectief uitwerking na 1 maand (vakantiedagen niet meegerekend). Jij moet er dan op toezien dat je kind aan de leerplicht voldoet. Wij kunnen de inschrijving van je kind weigeren als je kind het huidige, het vorige of het daaraan voorafgaande schooljaar definitief werd uitgesloten op onze school.

Opvang op school bij preventieve schorsing en (tijdelijke en definitieve) uitsluiting.

Wanneer je kind tijdens een tuchtprocedure preventief geschorst wordt of na de tuchtprocedure tijdelijk wordt uitgesloten, is je kind in principe op school aanwezig, maar neemt het geen deel aan de lessen of activiteiten van zijn leerlingengroep. De directie kan beslissen dat de opvang van je kind niet haalbaar is voor onze school. Die beslissing motiveren we dan schriftelijk aan jou.

Bij een definitieve uitsluiting heb je 1 maand de tijd om je kind in een andere school in te schrijven. In afwachting van de inschrijving is je kind in principe op school aanwezig, maar neemt het geen deel aan de activiteiten van zijn leerlingengroep. De directie kan beslissen dat de opvang van je kind niet haalbaar is voor onze school. Die beslissing motiveren we dan schriftelijk aan jou.

[Terug naar overzicht](#)



4.5 Betwistingen

4.5.1 Beroepsprocedure definitieve uitsluiting

Let op: wanneer we in dit punt spreken over 'dagen', bedoelen we telkens alle dagen (zaterdagen, zondagen, wettelijke feestdagen en 11 juli niet meegerekend).

Je kunt tegen de beslissing tot definitieve uitsluiting beroep aantekenen. De procedure gaat als volgt:

- 1 Je dient met een aangetekende brief beroep in bij de voorzitter van het schoolbestuur:

Mevr. Francine Hardeman
Vzw samen groeien Crescendo
Rozenlaan 45
1700 Dilbeek

Adres van de maatschappelijke zetel van de vzw schoolbestuur

of

Wanneer de school open is, kan je het beroep bij het schoolbestuur op school persoonlijk afgeven. Je krijgt dan een bewijs van ontvangst dat aantoont op welke datum je het hebt ingediend. De school geeft het beroep daarna door aan het schoolbestuur.

De aangetekende brief moet ten laatste verstuurd worden op de 5de dag nadat de beslissing van de definitieve uitsluiting van je kind werd ontvangen. Er is dus een termijn van 5 dagen. De aangetekende brief met het bericht van de definitieve uitsluiting wordt geacht de 3de dag na verzending te zijn ontvangen. Ook wanneer je de aangetekende brief eerder ontvangt, telt de 3de dag na verzending als startdatum voor het berekenen van de termijn. De poststempel geldt als bewijs, zowel voor de verzending als voor de ontvangst. Dat geldt ook als je ervoor kiest om het beroep persoonlijk af te geven op school.

Let op: als het beroep te laat wordt verstuurd of afgegeven, zal de beroepscommissie het beroep als onontvankelijk moeten afwijzen. Dat betekent dat ze het beroep niet inhoudelijk zal kunnen behandelen.

Het beroep bij het schoolbestuur moet aan de volgende voorwaarden voldoen:

- het beroep is gedateerd en ondertekend;
- Het beroep is ofwel per aangetekende brief verstuurd, ofwel op school afgegeven (met bewijs van ontvangst).

We verwachten ook dat het beroep de redenen aangeeft waarom de definitieve uitsluiting betwist wordt. Daarbij kunnen overtuigingsstukken toegevoegd worden.

- 2 Wanneer het schoolbestuur een beroep ontvangt, zal het schoolbestuur of zijn afgevaardigde een beroepscommissie samenstellen. In de beroepscommissie zitten zowel personen die aan de school of het schoolbestuur verbonden zijn als personen die dat niet zijn. Het gaat om een onafhankelijke commissie die je klacht grondig onderzoekt. De persoon die de definitieve uitsluiting heeft uitgesproken, maakt nooit deel uit van de beroepscommissie, maar wordt wel gehoord.
- 3 De beroepscommissie nodigt jou en je kind uit voor een gesprek. Je kunt je daarbij laten bijstaan door een vertrouwenspersoon. In de brief met de uitnodiging staat wie de leden van de beroepscommissie zijn. De samenstelling blijft ongewijzigd tijdens de verdere procedure, tenzij het door ziekte, overmacht of onverenigbaarheid noodzakelijk zou zijn om een plaatsvervanger aan te duiden.

Vóór de zitting kun je het tuchtdossier opnieuw inkijken.

Het gesprek gebeurt ten laatste 10 dagen nadat het schoolbestuur het beroep heeft ontvangen. Het is enkel mogelijk om een gesprek te verzetten bij gewettigde reden of overmacht. De schoolvakanties schorten de termijn van 10 dagen op. Dat betekent dat schoolvakanties niet meetellen bij het berekenen van de termijn. De zitting van de beroepscommissie kan wel tijdens een schoolvakantie plaatsvinden.

- 4 De beroepscommissie streeft in haar zitting naar een consensus. Wanneer het toch tot een stemming komt, heeft de groep van personen die aan de school of het schoolbestuur verbonden zijn evenveel stemmen als de groep van personen die dat niet zijn. De voorzitter is niet

verbonden aan de school of het schoolbestuur. Wanneer er bij een stemming evenveel stemmen voor als tegen zijn, geeft zijn stem de doorslag.

- 5 De beroepscommissie zal ofwel het beroep als onontvankelijk afwijzen, ofwel de definitieve uitsluiting bevestigen of vernietigen. De voorzitter van de beroepscommissie deelt de gemotiveerde beslissing binnen een termijn van 5 dagen met een aangetekende brief mee. De beslissing is bindend voor alle partijen.

Het beroep schort de uitvoering van de beslissing tot definitieve uitsluiting niet op. Dat betekent dat ook tijdens de beroepsprocedure de tuchtmaatregel van kracht blijft.

4.5.2 *Beroepsprocedure niet-uitreiken getuigschrift basisonderwijs*

Indien je niet akkoord gaat met het niet-toekennen van het getuigschrift basisonderwijs, kun je beroep instellen. De beroepsprocedure lichten we hieronder toe.

Let op:

- *Wanneer we in dit punt spreken over ‘dagen’, bedoelen we telkens alle dagen (zaterdagen, zondagen, wettelijke feestdagen en 11 juli niet meegerekend).*
- *Wanneer we spreken over directie, hebben we het over de directeur of zijn afgevaardigde.*

- 1 Je vraagt binnen 3 dagen na ontvangst van de beslissing tot het niet uitreiken van het getuigschrift basisonderwijs, een **overleg** aan bij de directie. Dat gesprek is niet hetzelfde als het oudercontact. Je moet dat gesprek schriftelijk aanvragen **Klik of tik om tekst in te voeren**. Je krijgt een uitnodiging die de afspraak bevestigt. Let op: als het gesprek na het verstrijken van de termijn wordt aangevraagd, kunnen we niet meer op die vraag ingaan.
- 2 Dat verplicht overleg met de directie vindt plaats ten laatste de 6de dag na de dag waarop je de beslissing hebt ontvangen dat het getuigschrift niet wordt uitgereikt aan je kind. Tijdens dat gesprek krijg je de kans om je bezwaren te uiten. De directie verduidelijkt via het dossier van je kind op basis van welke gegevens de klassenraad zijn beslissing heeft genomen. We maken een verslag van dat overleg.
3. De directie deelt het resultaat van dat overleg met een aangetekende brief aan je mee. Er zijn twee mogelijkheden:
 - De directie vindt dat je argumenten geen nieuwe bijeenkomst van de klassenraad rechtvaardigen;
 - De directie vindt dat je argumenten het overwegen waard zijn. In dat geval roept ze de klassenraad zo snel mogelijk samen om de betwiste beslissing opnieuw te overwegen. Je ontvangt per aangetekende brief het resultaat van die vergadering.
- 4 Als je het niet eens bent met de beslissing van de directie of de beslissing van de nieuwe klassenraad, dan kun je **beroep** indienen bij de voorzitter van het schoolbestuur. Dat kan via aangetekende brief.

Mevr. Francine Hardeman

Vzw samen groeien Crescendo
Rozenlaan 45
1700 Dilbeek

Adres van de maatschappelijke zetel van de vzw schoolbestuur

Je hebt daarvoor een termijn van 3 dagen. Die begint te lopen de dag nadat je de aangetekende brief van de school ontvangt. De aangetekende brief met één van de twee mogelijke beslissingen wordt geacht de derde dag na verzending te zijn ontvangen. Ook wanneer je de aangetekende brief eerder ontvangt, telt de derde dag na verzending als startdatum voor het berekenen van de termijn. De poststempel geldt als bewijs, zowel voor de verzending als voor de ontvangst. Dat geldt ook als je ervoor kiest om het beroep persoonlijk af te geven op school.

Let op: als het beroep te laat verstuurd of afgegeven wordt, zal de beroepscommissie het beroep als onontvankelijk moeten afwijzen. Dat betekent dat ze het beroep niet inhoudelijk zal kunnen behandelen.

Het beroep bij het schoolbestuur moet aan de volgende voorwaarden voldoen:

- het beroep is gedateerd en ondertekend;
- Het beroep is ofwel per aangetekende brief verstuurd.

We verwachten ook dat het beroep de redenen aangeeft waarom het niet uitreiken van het getuigschrift basisonderwijs betwist wordt. Daarbij kunnen overtuigingsstukken toegevoegd worden.

- 3 Wanneer het schoolbestuur een beroep ontvangt, zal het schoolbestuur of zijn afgevaardigde een beroepscommissie samenstellen. In de beroepscommissie zitten zowel personen die aan de school of het schoolbestuur verbonden zijn, als personen die dat niet zijn. Het gaat om een onafhankelijke commissie die je klacht grondig zal onderzoeken.
- 4 De beroepscommissie zal jou en je kind uitnodigen voor een gesprek. Je kunt je daarbij laten bijstaan door een vertrouwenspersoon. De periode waarin de beroepscommissie kan samenkomen is uiterlijk 11 juli. Het is enkel mogelijk om een gesprek te verzetten bij gewettigde reden of overmacht. In de brief met de uitnodiging staat wie de leden van de beroepscommissie zijn. Deze samenstelling blijft ongewijzigd tijdens de verdere procedure, tenzij het door ziekte, overmacht of onverenigbaarheid noodzakelijk zou zijn om een plaatsvervanger aan te duiden.
- 5 De beroepscommissie streeft in zijn zitting naar een consensus. Wanneer het toch tot een stemming komt, heeft de groep van personen die aan de school of het schoolbestuur verbonden zijn evenveel stemmen als de groep van personen die dat niet zijn. De voorzitter is niet verbonden aan de school of het schoolbestuur. Wanneer er bij een stemming evenveel stemmen voor als tegen zijn, geeft zijn stem de doorslag.
- 6 De beroepscommissie zal het beroep als onontvankelijk afwijzen, de betwiste beslissing bevestigen of het getuigschrift basisonderwijs toekennen. Het resultaat van het beroep wordt uiterlijk op 15 september via een aangetekende brief door de voorzitter van de beroepscommissie aan jou ter kennis gebracht.



4.6 Klachten

4.6.1 Klachtencommissie

Wanneer je ontevreden bent met beslissingen, handelingen of gedragingen van ons schoolbestuur of zijn personeelsleden, of met het ontbreken van bepaalde beslissingen of handelingen, dan kun je contact opnemen met mevrouw Francine Hardeman, voorzitter van het schoolbestuur.

Samen met jou zoeken we dan naar een oplossing. Als dat wenselijk is, kunnen we in onderling overleg een beroep doen op een professionele conflictbemiddelaar om via bemiddeling tot een oplossing te komen.

Als die informele behandeling niet tot een oplossing leidt, dan kun je je klacht in een volgende fase voorleggen aan de Klachtencommissie. Die commissie van Katholiek Onderwijs Vlaanderen behandelt klachten van leerlingen en ouders over gedragingen en beslissingen dan wel het nalaten van gedragingen en het niet nemen van beslissingen van/door hun schoolbestuur. Voor het indienen van een klacht moet je een brief sturen naar het secretariaat van de Klachtencommissie. Het correspondentieadres is:

*Klachtencommissie Katholiek Onderwijs Vlaanderen
t.a.v. de voorzitter van de Klachtencommissie
Guimardstraat 1
1040 Brussel*

Je kunt je klacht ook indienen per e-mail (klachten@katholiekonderwijs.vlaanderen) of via het contactformulier op de website van de Klachtencommissie (pro.katholiekonderwijs.vlaanderen/klachtenregeling).

De commissie zal de klacht enkel inhoudelijk behandelen als ze ontvankelijk is. Dat wil zeggen als ze aan de volgende voorwaarden voldoet:

- De klacht moet betrekking hebben op feiten die niet langer dan 6 maanden geleden hebben plaatsgevonden. We rekenen vanaf de laatste gebeurtenis waarop de klacht betrekking heeft.
- De klacht mag niet anoniem zijn. Omdat de Klachtencommissie een klacht steeds onbevooroordeeld en objectief behandelt, betreft ze alle partijen, dus ook het schoolbestuur.
- De klacht mag niet gaan over een feit of feiten die de Klachtencommissie al heeft behandeld.
- De klacht moet eerst aan het schoolbestuur zijn voorgelegd. De ouders moeten hun klacht ten minste hebben besproken met de contactpersoon die hierboven staat vermeld én het schoolbestuur de kans hebben gegeven om zelf op de klacht in te gaan.
- De klacht moet binnen de bevoegdheid van de Klachtencommissie vallen. De volgende zaken vallen niet onder haar bevoegdheid:

- klachten over feiten die het voorwerp uitmaken van een gerechtelijke procedure (bv. een misdrijf);
- klachten die betrekking hebben op het algemeen beleid van de overheid of op de geldende decreten, besluiten, ministeriële omzendbrieven of reglementen;
- klachten die uitsluitend betrekking hebben op de door het schoolbestuur al dan niet genomen maatregelen in het kader van zijn ontslag-, evaluatie-, of tuchtbevoegdheid t.a.v. personeelsleden;
- klachten waarvoor al een specifieke regeling en/of behandelende instantie bestaat (bv. over inschrijvingen, de bijdrageregeling, de definitieve uitsluiting, een evaluatiebeslissing, ...).

Het verloop van de procedure bij de Klachtencommissie vind je in het huishoudelijk reglement.

De Klachtencommissie kan een klacht enkel beoordelen. Zij kan het schoolbestuur een advies bezorgen, maar geen bindende beslissingen nemen. De uitkomst van de klachtenregeling heeft dan ook geen juridisch effect. De eindverantwoordelijkheid ligt steeds bij het schoolbestuur. Tegen een advies van de Klachtencommissie kan niet in beroep worden gegaan.

Bij een klacht verwachten we van alle betrokkenen de nodige discretie en sereniteit.

4.6.2 Commissie inzake leerlingenrechten

Bij een niet-gerealiseerde of ontbonden inschrijving van een kind kun je klacht indienen bij de Commissie inzake Leerlingenrechten (www.agodi.be/commissie-inzake-leerlingenrechten).

4.6.3 Commissie inzake zorgvuldig bestuur

Klachten die gaan over de principes van zorgvuldig bestuur kunnen worden ingediend bij de Commissie inzake Zorgvuldig bestuur (www.agodi.be/commissie-zorgvuldig-bestuur). Zorgvuldig bestuur betekent dat scholen zich in de dagelijkse werking aan een aantal principes moeten houden (onder andere kosteloosheid, eerlijke concurrentie, verbod op politieke activiteiten, handelsactiviteiten, reclame en sponsoring).

[Terug naar overzicht](#)